



ADMINISTRACIÓN  
GENERAL  
DEL ESTADO

DELEGACIÓN DEL GOBIERNO EN CATALUNYA  
DELEGACIÓ DEL GOVERN A CATALUNYA

DADES 1r SEMESTRE 2009

OFICINA D'ESTRANGERS DE BARCELONA

**ESTADÍSTICA  
OFICINA D'ESTRANGERS DE BARCELONA  
1r SEMESTRE 2009**



GOBIERNO  
DE ESPAÑA

JULIOL\_2009

1



ADMINISTRACIÓN  
GENERAL  
DEL ESTADO

DELEGACIÓN DEL GOBIERNO EN CATALUNYA  
DELEGACIÓ DEL GOVERN A CATALUNYA

DADES 1r SEMESTRE 2009

OFICINA D'ESTRANGERS DE BARCELONA

**TOTAL PETICIONS**

1r SEMESTRE 2008: 164100  
TOT 2008: 314251

**TOTAL PETICIONS**

1r SEMESTRE 2009: 109862

**TOTAL SOL·LICITUDS RESOLTES**

1r SEMESTRE 2008: 136754  
TOT 2008: 309471

**TOTAL SOL·LICITUDS RESOLTES**

1r SEMESTRE 2009: 132060



GOBIERNO  
DE ESPAÑA

JULIOL\_2009

2



ADMINISTRACIÓN  
GENERAL  
DEL ESTADO

DELEGACIÓN DEL GOBIERNO EN CATALUNYA  
DELEGACIÓ DEL GOVERN A CATALUNYA

DADES 1r SEMESTRE 2009

OFICINA D'ESTRANGERS DE BARCELONA

EVOLUCIÓ PETICIONS



AUTORITZACIONS DE TREBALL  
INICIAL PER COMPTE ALIÉ

Fecha de Entrada	Actual	Periodo Anterior	DIFERENCIA
<b>2007</b>	33.615	37.594	-10,58%
<b>2008</b>	27.977	33.615	-16,77%
<b>2009</b>	1.530	27.977	-94,53%



GOBIERNO  
DE ESPAÑA

JULIOL\_2009

3

TREBALL COMPTE ALIÉ  
CONTRACTACIÓ EN ORIGEN




ADMINISTRACIÓN  
GENERAL  
DEL ESTADO

DELEGACIÓN DEL GOBIERNO EN CATALUNYA  
DELEGACIÓ DEL GOVERN A CATALUNYA

DADES 1r SEMESTRE 2009

OFICINA D'ESTRANGERS DE BARCELONA

RESOLUCIÓ ADOPTADA	1r sem_09	1r sem_08	TOT 2008
<b>FAVORABLE</b>	<b>1037</b>	<b>9405</b>	<b>15300</b>
<b>DESFAVORABLE</b>	<b>982</b>	<b>10048</b>	<b>17481</b>
<b>TOTAL RESOLUCIONS</b>	<b>2019</b>	<b>19453</b>	<b>32781</b>



**90%** -diferència entre  
1r semestre 2008 i 2009-

**AUTORITZACIONS DE TREBALL  
INICIAL PER COMPTE ALIÉ**



GOBIERNO  
DE ESPAÑA

**JULIOL\_2009**

**4**

TREBALL COMPTE ALIÉ  
CONTRACTACIÓ EN ORIGEN



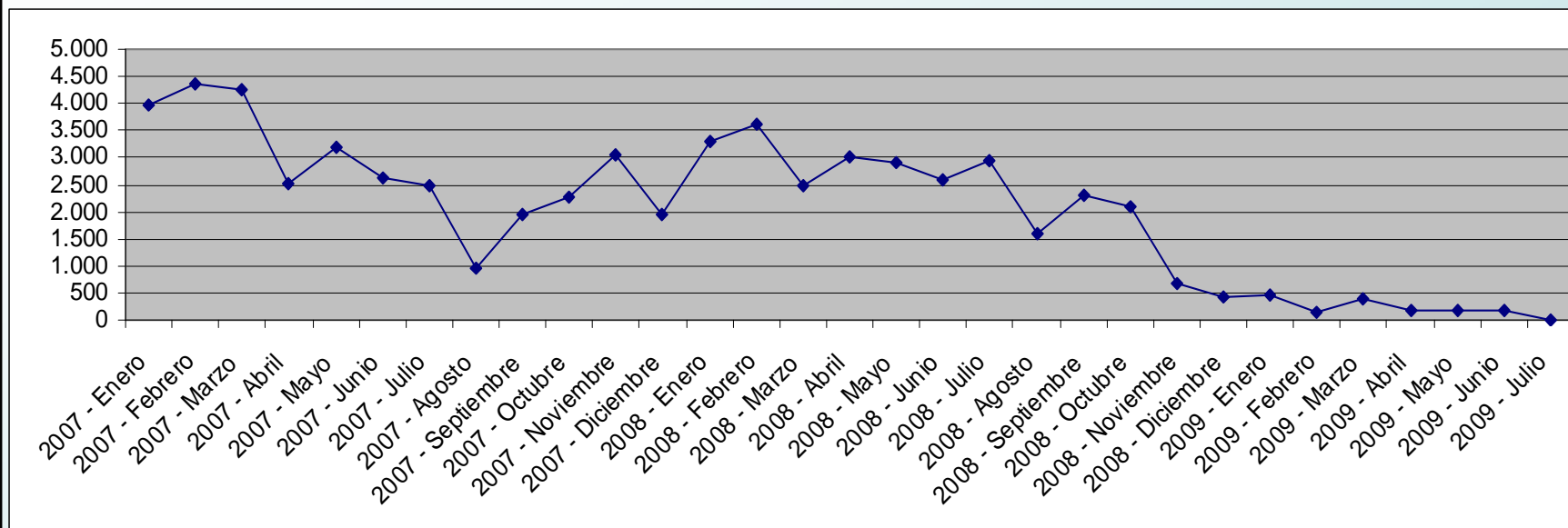
ADMINISTRACIÓN  
GENERAL  
DEL ESTADO

DELEGACIÓN DEL GOBIERNO EN CATALUNYA  
DELEGACIÓ DEL GOVERN A CATALUNYA

DADES 1r SEMESTRE 2009

OFICINA D'ESTRANGERS DE BARCELONA

### PETICIONS TREBALL INICIAL GENER 2007-JUNY 2009 GRÀFIC EVOLUCIÓ MENSUAL



GOBIERNO  
DE ESPAÑA

JULIOL\_2009

5



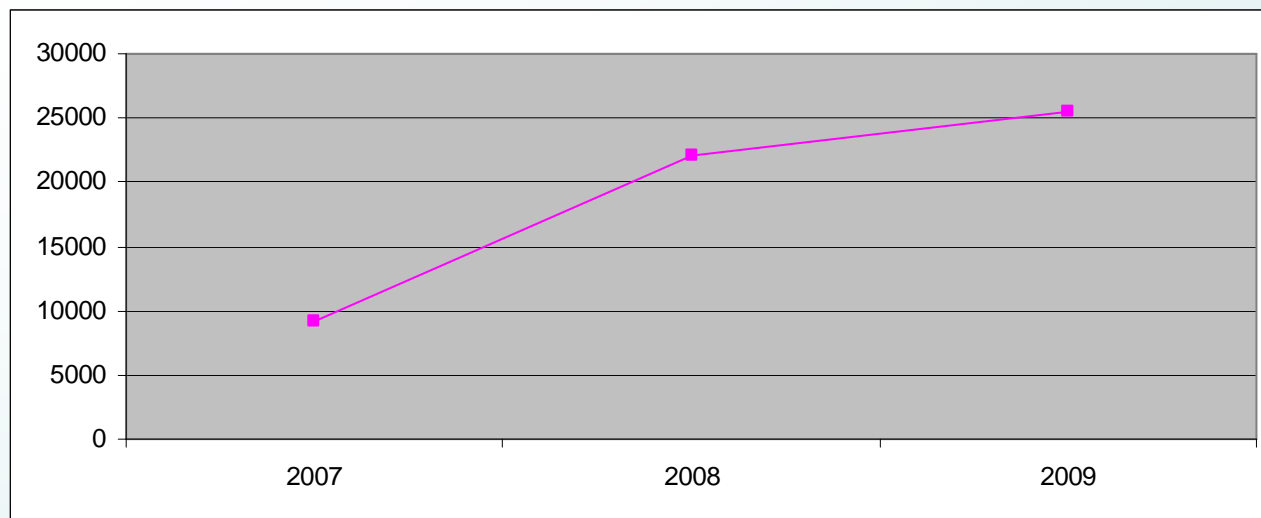
ADMINISTRACIÓN  
GENERAL  
DEL ESTADO

DELEGACIÓN DEL GOBIERNO EN CATALUNYA  
DELEGACIÓ DEL GOVERN A CATALUNYA

DADES 1r SEMESTRE 2009

OFICINA D'ESTRANGERS DE BARCELONA

EVOLUCIÓ PETICIONS



AUTORITZACIONS DE RESIDÈNCIA  
PER CIRCUMSTÀNCIES  
EXCEPCIONALS  
INCLOU ARRELAMENT

Fecha de Entrada	Actual	Periodo Anterior	Dif. Porc. Periodo Anterior
2007	9.171	4.287	113,93%
2008	22.017	9.171	140,07%
2009	12.735	22.017	



GOBIERNO  
DE ESPAÑA

JULIOL\_2009

6

RESIDÈNCIA PER ARRELAMENT




ADMINISTRACIÓN  
GENERAL  
DEL ESTADO

DELEGACIÓN DEL GOBIERNO EN CATALUNYA  
DELEGACIÓ DEL GOVERN A CATALUNYA

DADES 1r SEMESTRE 2009

OFICINA D'ESTRANGERS DE BARCELONA

RESOLUCIÓ ADOPTADA	1r_sem_09	1r_sem_08	Tot 2008
<b>FAVORABLE</b>	9456	6003	13361
<b>DESFAVORABLE</b>	3.577	1605	5394
TOTAL RESOLUCIONS	15315	7608	19295



**101%** -diferència entre  
1r semestre 2008 i 2009-

**AUTORITZACIONS DE RESIDÈNCIA  
PER CIRCUMSTÀNCIES  
EXCEPCIONALS  
INCLOU ARRELAMENT**



GOBIERNO  
DE ESPAÑA

JULIOL\_2009

7

RESIDÈNCIA PER ARRELAMENT



ADMINISTRACIÓN  
GENERAL  
DEL ESTADO

DELEGACIÓN DEL GOBIERNO EN CATALUNYA  
DELEGACIÓ DEL GOVERN A CATALUNYA

DADES 1r SEMESTRE 2009

OFICINA D'ESTRANGERS DE BARCELONA

### SOL·LICITUDS ARRELAMENT PER MUNICIPI

MUNICIPI	1r sem_09	TOT_2008
BARCELONA	4.730	7.585
HOSPITALET DE LLOBREGAT (L')	1.380	2.360
BADALONA	834	1.494
SANTA COLOMA DE GRAMENET	529	1.037
SABADELL	444	848
TERRASSA	418	682
MATARO	269	514
CORNELLA DE LLOBREGAT	238	488
GRANOLLERS	225	408
SANT BOI DE LLOBREGAT	204	262
MANRESA	189	295



GOBIERNO  
DE ESPAÑA

JULIOL\_2009

8

RESIDÈNCIA PER ARRELAMENT





ADMINISTRACIÓN  
GENERAL  
DEL ESTADO

DELEGACIÓN DEL GOBIERNO EN CATALUNYA  
DELEGACIÓ DEL GOVERN A CATALUNYA

DADES 1r SEMESTRE 2009

OFICINA D'ESTRANGERS DE BARCELONA

### SOL·LICITUDS ARRELAMENT PER NACIONALITAT

PAÍS PROCEDÈNCIA	1r_sem_09	TOT 2008
BOLIVIA	2.663	4.553
MARRUECOS	2.134	3.522
PAKISTAN	1.746	2.677
PARAGUAY	519	888
INDIA	493	802
CHINA	463	1.076
ECUADOR	423	887
ARGENTINA	408	788
BRASIL	405	581
CHILE	279	590
SENEGAL	246	334



GOBIERNO  
DE ESPAÑA

JULIOL\_2009

9

RESIDÈNCIA PER ARRELAMENT



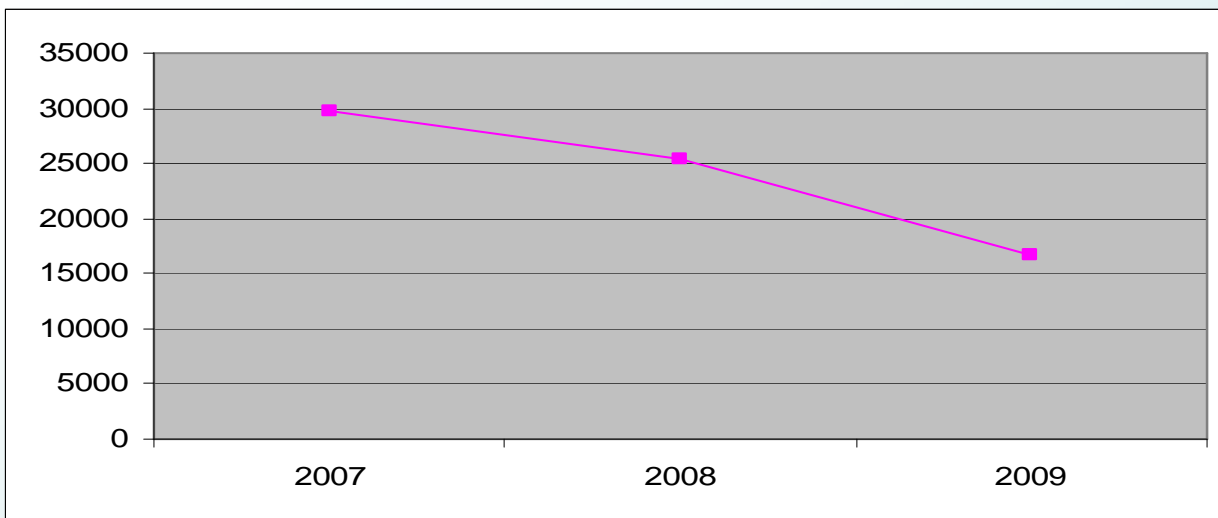
ADMINISTRACIÓN  
GENERAL  
DEL ESTADO

DELEGACIÓN DEL GOBIERNO EN CATALUNYA  
DELEGACIÓ DEL GOVERN A CATALUNYA

DADES 1r SEMESTRE 2009

OFICINA D'ESTRANGERS DE BARCELONA

EVOLUCIÓ PETICIONS



AUTORITZACIONS DE RESIDÈNCIA  
PER REAGRUPAMENT FAMILIAR  
PERSONES NOUINGUDES DE  
L'ESTRANGER

Fecha de Entrada	Actual	Periodo Anterior	Dif. Porc. Periodo Anterior
2007	29.750	22.318	33,30%
2008	25.312	29.750	-14,92%
2009	8.367	25.312	



GOBIERNO  
DE ESPAÑA

JULIOL\_2009

10

REAGRUPAMENT FAMILIAR




ADMINISTRACIÓN  
GENERAL  
DEL ESTADO

DELEGACIÓN DEL GOBIERNO EN CATALUNYA  
DELEGACIÓ DEL GOVERN A CATALUNYA

DADES 1r SEMESTRE 2009

OFICINA D'ESTRANGERS DE BARCELONA

Estado Resolucion Autorizaciones	1r sem_09	1r sem_08	TOT 2008
FAVORABLE	7.379	12.349	20.544
DESFAVORABLE	2160	2.280	5075
TOTAL	9539	14629	25619



**35%** -diferència entre  
1r semestre 2008 i 2009-

AUTORITZACIONS DE RESIDÈNCIA  
PER REAGRUPAMENT FAMILIAR  
PERSONES NOUvingudes DE  
L'ESTRANGER



GOBIERNO  
DE ESPAÑA

JULIOL\_2009

11

REAGRUPAMENT FAMILIAR



ADMINISTRACIÓN  
GENERAL  
DEL ESTADO

DELEGACIÓN DEL GOBIERNO EN CATALUNYA  
DELEGACIÓ DEL GOVERN A CATALUNYA

DADES 1r SEMESTRE 2009

OFICINA D'ESTRANGERS DE BARCELONA

### SOL·LICITUDS REAGRUPAMENT PER MUNICIPI

MUNICIPI	1r_sem_09	TOT 2008
BARCELONA	2.949	7.719
HOSPITALET DE LLOBREGAT (L')	623	1.956
BADALONA	458	1.590
SANTA COLOMA DE GRAMENET	445	1.499
SABADELL	303	970
TERRASSA	279	1.082
MATARO	206	651
CORNELLA DE LLOBREGAT	197	710
MANRESA	159	515
VIC	123	345
RUBI	122	438
SANT BOI DE LLOBREGAT	107	278



GOBIERNO  
DE ESPAÑA

JULIOL\_2009

12

REAGRUPAMENT FAMILIAR



ADMINISTRACIÓN  
GENERAL  
DEL ESTADO

DELEGACIÓN DEL GOBIERNO EN CATALUNYA  
DELEGACIÓ DEL GOVERN A CATALUNYA

DADES 1r SEMESTRE 2009

OFICINA D'ESTRANGERS DE BARCELONA

### SOL·LICITUDS REAGRUPAMENT PER NACIONALITAT

PAÍS DE PROCEDÈNCIA	1r_sem_09	TOT 2008
MARRUECOS	1.697	6.267
PAKISTAN	1.187	2.819
ECUADOR	776	3.435
CHINA	705	2.411
PERU	694	1.922
COLOMBIA	604	1.683
REPUBLICA DOMINICANA	528	1.489
INDIA	356	824
BOLIVIA	284	570
FILIPINAS	201	578
BANGLA DESH	165	523
SENEGAL	144	368



GOBIERNO  
DE ESPAÑA

JULIOL\_2009

13

REAGRUPAMENT FAMILIAR



ADMINISTRACIÓN  
GENERAL  
DEL ESTADO

DELEGACIÓN DEL GOBIERNO EN CATALUNYA  
DELEGACIÓ DEL GOVERN A CATALUNYA

DADES 1r SEMESTRE 2009

OFICINA D'ESTRANGERS DE BARCELONA

## PETICIONS REAGRUPAMENT PER NIVELL EDUCATIU

Grup EducatIU	1r_sem_09	TOT 2008	%
<b>Total</b>	8.367	25.312	-66,94%↓
<b>Preescolar, (0-2)</b>	557	1.190	-53,19%↓
<b>Infantil, (3-5)</b>	443	1.194	-62,90%↓
<b>Primaria, (6-11)</b>	1.431	4.142	-65,45%↓
<b>Secundaria, (12-16)</b>	1.559	4.651	-66,48%↓
<b>Bachillerato, (17-18)</b>	455	2.092	-78,25%↓
<b>Universitario, (19-24)</b>	848	2.190	-61,28%↓
<b>Mayor de 25 años</b>	3.035	9.853	-69,20%↓



GOBIERNO  
DE ESPAÑA

JULIOL\_2009

14

REAGRUPAMENT FAMILIAR



ADMINISTRACIÓN  
GENERAL  
DEL ESTADO

DELEGACIÓN DEL GOBIERNO EN CATALUNYA  
DELEGACIÓ DEL GOVERN A CATALUNYA

DADES 1r SEMESTRE 2009

OFICINA D'ESTRANGERS DE BARCELONA

### PETICIONS APROVADES MENORS EN EDAT ESCOLAR DE 3 A 16 ANYS

#### APROVACIONS

TOT 2008: 8747

1r SEMESTRE 2008: 5296

1r SEMESTRE 2009: 3112

#### MENORS QUE HAN OBTINGUT EL VISAT I HAN ARRIBAT A ESPANYA

TOT 2008: 6823

1r SEMESTRE 2008: 4355

1r SEMESTRE 2009: 868



GOBIERNO  
DE ESPAÑA

JULIOL\_2009

15

REAGRUPAMENT FAMILIAR



ADMINISTRACIÓN  
GENERAL  
DEL ESTADO

DELEGACIÓN DEL GOBIERNO EN CATALUNYA  
DELEGACIÓ DEL GOVERN A CATALUNYA

DADES 1r SEMESTRE 2009

OFICINA D'ESTRANGERS DE BARCELONA

### RENOVACIONS D'AUTORITZACIONS

### SOL·LICITUDS PRESENTADES

1r SEMESTRE 2008: 84670

1r SEMESTRE 2009: 47733

### SOL·LICITUDS RESOLTES

1r SEMESTRE 2008: 59049

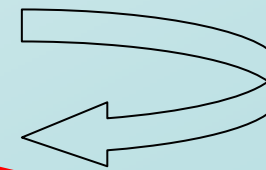
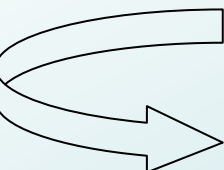
1r SEMESTRE 2009: 67904

RESOLUCIONS  
DESFAVORABLES  
3,55%

RESOLUCIONS  
DESFAVORABLES  
4,42%

Causes laborals 2,10%

Causes no laborals 2,32%



GOBIERNO  
DE ESPAÑA

JULIOL\_2009

16





ADMINISTRACIÓN  
GENERAL  
DEL ESTADO

DELEGACIÓN DEL GOBIERNO EN CATALUNYA  
DELEGACIÓ DEL GOVERN A CATALUNYA

DADES 1r SEMESTRE 2009

OFICINA D'ESTRANGERS DE BARCELONA

## OFICINA D'ESTRANGERS DEL CARRER DE MÚRCIA, 42



GOBIERNO  
DE ESPAÑA

JULIOL\_2009

17



ADMINISTRACIÓN  
GENERAL  
DEL ESTADO

DELEGACIÓN DEL GOBIERNO EN CATALUNYA  
DELEGACIÓ DEL GOVERN A CATALUNYA

DADES 1r SEMESTRE 2009

OFICINA D'ESTRANGERS DE BARCELONA

## OFICINA D'ESTRANGERS DEL PASSEIG DE SANT JOAN 189-193



GOBIERNO  
DE ESPAÑA

JULIOL\_2009

18



ADMINISTRACIÓN  
GENERAL  
DEL ESTADO

DELEGACIÓN DEL GOBIERNO EN CATALUNYA  
DELEGACIÓ DEL GOVERN A CATALUNYA

DADES 1r SEMESTRE 2009

OFICINA D'ESTRANGERS DE BARCELONA

## Temps de Tramitació

- Número de cites assignades C/Múrcia durant el 1er semestre de 2009 sumen 33.379.
- Previsió de cites pel 2n semestre al C/Múrcia: 30.000. (per a tots els tràmits, arrelament, reagrupament familiar, comunitaris i estudiants)
- Previsió de cites pel 2n semestre a Passeig de Sant Joan: 13.000 per arrelament i reagrupament familiar.
- Promig de temps: cita – atenció 15 dies



GOBIERNO  
DE ESPAÑA

JULIOL\_2009

19



ADMINISTRACIÓN  
GENERAL  
DEL ESTADO

DELEGACIÓN DEL GOBIERNO EN CATALUNYA  
DELEGACIÓ DEL GOVERN A CATALUNYA

DADES 1r SEMESTRE 2009

OFICINA D'ESTRANGERS DE BARCELONA

## Termini mig de resolució d'expedients a data 31/05/2009

GLOBAL OFICINA DE C/MURCIA	35 dies (de 12 a 76)
OFICINA DE PASSEIG DE SANT JOAN	
Renovación residencias laborales	34 días
Renovación residencias no laborales	56 días
Recursos de reposición	Màxim 15 dies
Recursos de alzada	
Recursos extraordinarios de revisión	



GOBIERNO  
DE ESPAÑA

JULIOL\_2009

20