



DELEGACION DEL GOBIERNO EN CATALUÑA DELEGADO DEL GOVERN A CATALUNYA

# ESTAT DE LA GESTIÓ DEL FONS ESTATAL D'INVERSIÓ LOCAL 2009 A CATALUNYA

19 d'octubre de 2009

[www.catalunya.map.es](http://www.catalunya.map.es)



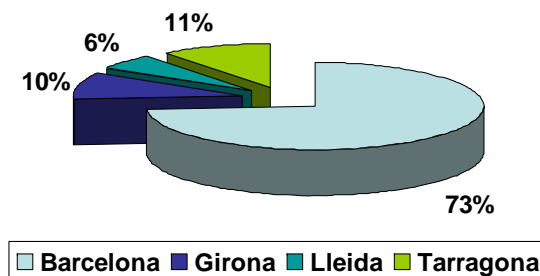
DELEGACION DEL GOBIERNO EN CATALUÑA / DELEGADO DEL GOVERN A CATALUNYA

## FONS ESTATAL D'INVERSIÓ LOCAL: **8.000M€**

TOTAL ASSIGNAT A CATALUNYA: **1.276.175.284 €**

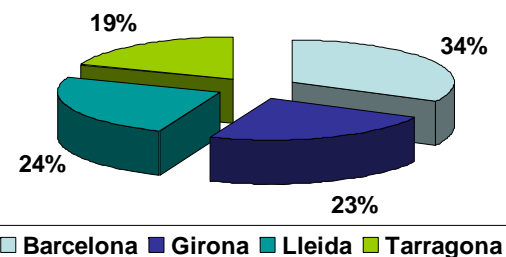
TOTAL POBLACIÓ CATALUNYA: **7.210.508 hab.**

	<u>Població</u>	<u>Finançament màxim</u>
Barcelona	5.332.513 hab	943.792.208€
Girona	706.185 hab	124.986.462 €
Lleida	414.015 hab	73.275.793 €
Tarragona	757.795 hab	134.120.821 €



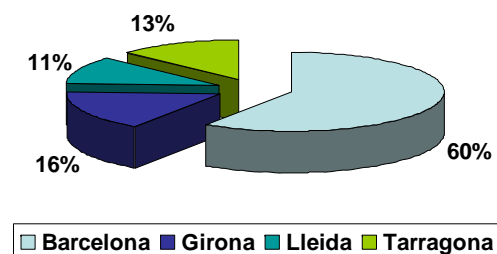
**TOTAL MUNICIPIIS A CATALUNYA: 946**

Barcelona:	311
Girona:	221
Lleida:	231
Tarragona:	183



**NÚMERO DE PROJECTES PRESENTATS : 3.935 per un total d' 1.276.049.549,91€**

	<u>PROJECTES</u>	<u>IMPORT</u>
Barcelona:	2.342	943.740.907,10€
Girona:	648	124.970.676,60€
Lleida:	436	73.225.688,88€
Tarragona:	509	134.112.277,34€

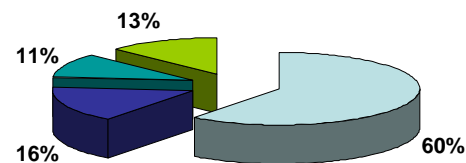




DELEGACION DEL GOBIERNO EN CATALUÑA / DELEGADO DEL GOVERN A CATALUNYA

El Govern ha transferit **842.9M€** per a la posada en marxa de **3.857 projectes**, dels que ja s'ha liquidat **171** (100%)

	<u>Projectes</u>	<u>Import</u>
Barcelona	2.323	618,4 M€
Girona	623	83 M€
Lleida	422	50,2 M€
Tarragona	489	91,2 M€



Barcelona Girona Lleida Tarragona

L'execució de les obres ha generat un **44% més** d'**ocupació** que la inicialment estimada pels ajuntaments

	OCUPACIÓ ESTIMADA AJUNTAMENTS	OCUPACIÓ TOTAL GENERADA	PERSONES CONTRACTADES DE L'ATUR
BARCELONA	29.127	42.151	16.984
GIRONA	4.854	7.374	1.625
LLEIDA	2.523	3.342	1.132
TARRAGONA	4.435	6.218	2.224
<b>CATALUNYA</b>	<b>40.939</b>	<b>59.085</b>	<b>21.965</b>



DELEGACION DEL GOBIERNO EN CATALUÑA DELEGADO DEL GOVERN A CATALUNYA

## Tipologia de projectes:

## Catalunya

Rehabilitació i millora d'espais públics	<b>31.79%</b>
Equipaments i infraestructures de serveis bàsics	<b>28.89 %</b>
Equipaments y edificios culturales, educatius i esportius	<b>17.47 %</b>
Equipaments socials, sanitaris i funeraris	<b>8.41 %</b>
Promoció de mobilitat i seguretat vial	<b>3.63 %</b>
Conservació del patrimoni històric i municipal	<b>2.67 %</b>
Estalvi i eficiència energètica	<b>2.20 %</b>
Supressió de barreres arquitectòniques	<b>2.20 %</b>
Protecció del medi ambient	<b>1.32 %</b>
Promoció industrial	<b>0.65 %</b>
Promoció turística	<b>0.56 %</b>
Prevenció d'incendis	<b>0.21 %</b>