



DELEGACION DEL GOBIERNO EN CATALUÑA DELEGADO DEL GOVERN A CATALUNYA

ESTAT DE LA GESTIÓ DEL FONS ESTATAL D'INVERSIÓ LOCAL 2009 A CATALUNYA

4 de novembre 2009

www.catalunya.map.es



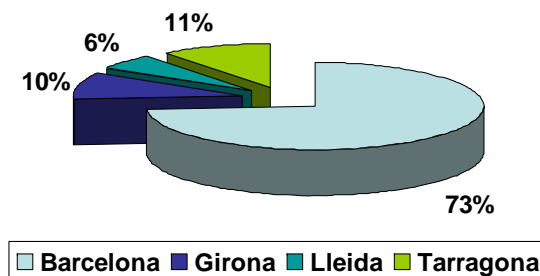
DELEGACION DEL GOBIERNO EN CATALUÑA DELEGADO DEL GOVERN A CATALUNYA

FONS ESTATAL D'INVERSIÓ LOCAL: **8.000M€**

TOTAL ASSIGNAT A CATALUNYA: **1.276.175.284 €**

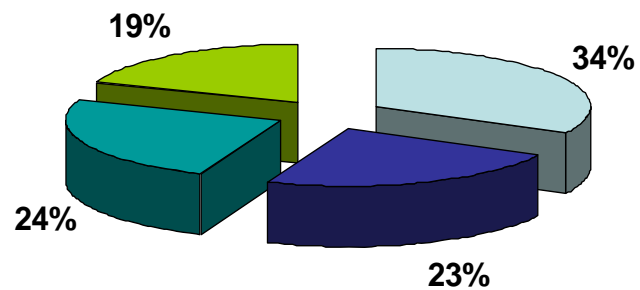
TOTAL POBLACIÓ CATALUNYA: **7.210.508 hab.**

	<u>Població</u>	<u>Finançament màxim</u>
Barcelona	5.332.513 hab	943.792.208€
Girona	706.185 hab	124.986.462 €
Lleida	414.015 hab	73.275.793 €
Tarragona	757.795 hab	134.120.821 €



TOTAL MUNICIPIIS A CATALUNYA: 946

Barcelona:	311
Girona:	221
Lleida:	231
Tarragona:	183



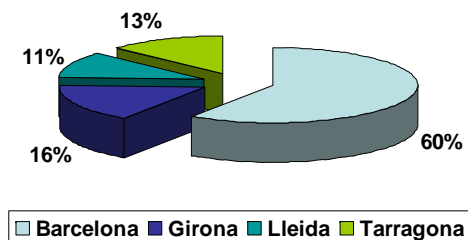
Barcelona Girona Lleida Tarragona



DELEGACION DEL GOBIERNO EN CATALUÑA / DELEGADO DEL GOVERN A CATALUNYA

NÚMERO DE PROJECTES PRESENTATS : 3.936 per un total d' 1.276.049.549,91€

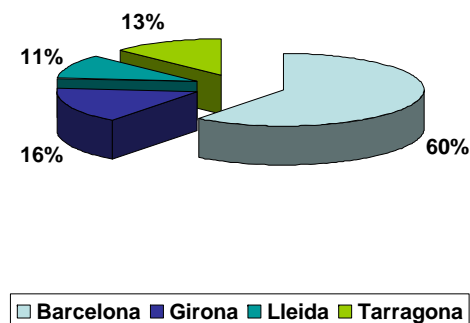
	<u>PROJECTES</u>	<u>IMPORT</u>
Barcelona:	2.342	943.740.907,10€
Girona:	648	124.970.676,60€
Lleida:	436	73.225.688,88€
Tarragona:	510	134.112.277,34€



NÚMERO DE PROJECTES PAGATS (70% inicial): 3.869 per un total de 841.463.687,16€

Un **99%** del total de projectes adjudicats

	<u>PROJECTES</u>	<u>IMPORT</u>
Barcelona	2.328	617.360.796,02€
Girona	627	83.247.973,21€
Lleida	425	50.078.767,84€
Tarragona	489	90.776.150,09€



www.catalunya.map.es

L'execució de les obres ha generat un **44% més** d'**ocupació** que la inicialment estimada pels ajuntaments

	OCUPACIÓ ESTIMADA AJUNTAMENTS	OCUPACIÓ TOTAL GENERADA	PERSONES CONTRACTADES DE L'ATUR
BARCELONA	29.127	42.218	17.005
GIRONA	4.854	7.422	1.635
LLEIDA	2.523	3.353	1.139
TARRAGONA	4.439	5.618	2.224
CATALUNYA	40.943	59.211	22.003



DELEGACION DEL GOBIERNO EN CATALUÑA DELEGACIÓ DEL GOVERN A CATALUNYA

Tipologia de projectes:

Catalunya

Rehabilitació i millora d'espais públics	31.79%
Equipaments i infraestructures de serveis bàsics	28.89 %
Equipaments y edificios culturales, educatius i esportius	17.47 %
Equipaments socials, sanitaris i funeraris	8.41 %
Promoció de mobilitat i seguretat vial	3.63 %
Conservació del patrimoni històric i municipal	2.67 %
Estalvi i eficiència energètica	2.20 %
Supressió de barreres arquitectòniques	2.20 %
Protecció del medi ambient	1.32 %
Promoció industrial	0.65 %
Promoció turística	0.56 %
Prevenció d'incendis	0.21 %