09

Nota de prensa

Ramiro Ruiz Medrano preside en Soria la Comisión de Asistencia al Delegado con los nueve subdelegados de Castilla y León

El delegado del Gobierno informa sobre las medidas urgentes para paliar los daños producidos por los incendios forestales y otras catástrofes naturales

- **Estas medidas del Gobierno de España se aplicarán a las personas y bienes afectados por los incendios forestales producidos desde principios de junio hasta el 8 de septiembre de 2012 y por las tormentas de pedrisco desde el pasado mes de mayo (sin perjuicio de que se pueda ampliar dicho plazo mediante Real Decreto del Gobierno**
- **Se contemplan también exenciones para los afectados en el pago del Impuesto sobre Bienes Inmuebles y reducciones en el Impuesto sobre Actividades Económicas**
- **Se aplaza sin intereses el pago de las cotizaciones a la Seguridad Social de empresas y trabajadores por cuenta propia afectados por los siniestros**
- **Las ayudas de Protección Civil serán tramitadas en la Delegación del Gobierno, a través de las Subdelegaciones**
- **Del 1 de enero al 11 de septiembre ha habido en Castilla y León 90 accidentes mortales (un -7,22% menos que el mismo período 2011), con resultado de 104 muertos (un -2,80 menos que el pasado año)**

CORREO ELECTRONICO G. DE PRENSA
prensa.castillaleon@seap.minhap.es
Esta información puede ser usada en parte o en su integridad sin necesidad de citar fuentes
JESUS RIVERO MENESES, 1
47014 VALLADOLID
TEL: 983 999 000
FAX: 983 999 131/ 132

Nota de prensa

12 de septiembre de 2012.- El Delegado del Gobierno en Castilla y León, Ramiro Ruiz Medrano, preside hoy miércoles, 12 de septiembre, en Soria, la Comisión Territorial de Asistencia al Delegado del Gobierno, donde, entre otros asuntos, ha informado sobre el Real Decreto de 7 de septiembre, aprobado por el Consejo de Ministros pasado, por el que se aprueban medidas urgentes para paliar los daños producidos por los incendios forestales y otras catástrofes naturales de los últimos meses.

En esta reunión de la Comisión de Asistencia al Delegado, que se celebra en la sede de la Subdelegación del Gobierno en Soria, participan los subdelegados del Gobierno en Soria, María José Heredia de Miguel; en Ávila, José Luis Rivas Hernández; en Burgos, José María Arribas Andrés; en León, Juan Carlos Suárez-Quiñones y Fernández; en Palencia, Luis Miguel Cárcel Cárcel; en Salamanca, Javier Galán Serrano; en Segovia, Pilar Sanz García; en Valladolid, José Antonio Martínez Bermejo; y en Zamora, Clara San Damián Hernández.

REAL DECRETO LEY por el que el Consejo de Ministros del 7 de septiembre de 2012 aprueba medidas urgentes para paliar los daños producidos por los incendios forestales ocurridos en varias Comunidades Autónomas.

El último Consejo de Ministros ha aprobado un Real Decreto Ley, a propuesta conjunta de varios Ministerios, por el que se aprueban medidas urgentes para paliar los daños sufridos en las personas y los bienes afectados por los incendios forestales y otras catástrofes naturales que se han producido durante los meses de junio, julio y agosto en distintas Comunidades Autónomas. También se aplicarán a siniestros de características similares que puedan producirse hasta el 1 de noviembre.

El Ministerio del Interior, a través de la Dirección General de Protección Civil y Emergencias, coordinará una Comisión Interministerial creada para la aplicación y seguimiento de las medidas establecidas en el Real Decreto Ley aprobado. Dicha Comisión está integrada por los representantes de los Ministerios implicados, por los delegados del Gobierno en las Comunidades Autónomas afectadas y por un representante del Consorcio de Compensación de Seguros.

Las ayudas aprobadas se regirán por lo dispuesto en el Real Decreto de 18 de marzo de 2005, por el que se determinan subvenciones en atención a determinadas necesidades derivadas de situaciones de emergencia o de naturaleza catastrófica. No obstante, se flexibilizan los requisitos exigidos en

Esta información puede ser usada en parte o en su integridad sin necesidad de citar fuentes
JESUS RIVERO MENESES, 1
47014 VALLADOLID
TEL: 983 999 000
FAX: 983 999 131/ 132

dicho Real Decreto, de manera que, entre otras disposiciones, se amplía de uno a dos meses el plazo para presentar las solicitudes para cualquiera de estas ayudas y se reduce de seis a tres meses el plazo para resolver el procedimiento para su concesión por el Ministerio del Interior.

Descripción de ayudas

El Real Decreto Ley aprobado hoy por el Consejo de Ministros prevé, entre otras, la concesión de las siguientes ayudas:

- Por fallecimiento o por incapacidad absoluta y permanente: 18.000 euros.
- Por destrucción o daños en enseres: el coste de los bienes con el límite de 2.580 euros.
- Destinadas a establecimientos industriales, mercantiles, agrarios o de servicios: hasta 8.000 euros.
- A las personas físicas o jurídicas que hayan realizado prestaciones personales o materiales: importe total de los gastos.
- A las Corporaciones Locales: no se aplican los límites cuantitativos del citado Real Decreto de 2005.
- Por destrucción total de la vivienda habitual: el coste de los daños con un máximo de 15.120 euros.
- Por daños a la estructura en la vivienda habitual: el 50 por 100 de los daños con un máximo de 10.320 euros.
- Por otros daños en la vivienda habitual: el 50 por 100 de los daños con un máximo de 5.160 euros.
- Por daños a elementos comunes de una Comunidad de Propietarios: el 50 por 100 de los daños con un máximo de 8.000 euros.
- Por destrucción o daños en los enseres domésticos de primera necesidad: 2.580 euros.

Además, se contemplan ayudas a personas físicas o jurídicas que hayan realizado prestaciones personales y de bienes, y ayudas a Corporaciones Locales. También se procederá a conceder subvenciones por daños en infraestructuras municipales y red viaria de las Diputaciones provinciales y Cabildos, de hasta el 50 por 100 de su coste. Se concederán ayudas por daños causados superiores al 30 por 100 de su producción en producciones agrícolas y ganaderas.

Medidas fiscales

JESUS RIVERO MENESES, 1
47014 VALLADOLID
TEL: 983 999 000
FAX: 983 999 131/ 132

Se procederá a una exención en el pago del Impuestos sobre Bienes Inmuebles correspondientes a 2012 de aquellas viviendas, establecimientos industriales y mercantiles, explotaciones agrarias y forestales, locales de trabajo y similares, que hayan sido dañados como consecuencia directa de los siniestros. En esta misma línea se llevará a cabo una reducción en el Impuesto sobre Actividades Económicas.

Estarán exentas las tasas de la Jefatura Central de Tráfico en la tramitación de las bajas de vehículos solicitadas como consecuencia de los daños producidos por los siniestros, y la expedición de duplicados de permisos de circulación o de conducción destruidos o extraviados por estas causas.

La disminución de ingresos en tributos locales que producirán estas medidas será compensada con cargo a los Presupuestos Generales del Estado.

Medidas laborales

Dentro de las medidas de carácter laboral se contempla, entre otras, la exoneración al empresario del abono de las cuotas de la Seguridad Social mientras dure el periodo de suspensión de la actividad. En los casos en que se produzca extinción del contrato, las indemnizaciones de los trabajadores correrán a cargo del Fondo de Garantía Salarial, con los límites legalmente establecidos.

En los casos de expedientes de regulación de empleo en que se decida por la empresa la suspensión de contratos o la reducción temporal de la jornada de trabajo con base en circunstancias excepcionales, el Servicio Público de Empleo estatal podrá autorizar que el tiempo en que se perciban las prestaciones por desempleo no se compute a los efectos de consumir los períodos máximos de percepción establecidos.

Asimismo, podrá autorizarse que reciban prestaciones por desempleo aquellos trabajadores incluidos en dichos expedientes que carezcan de los períodos de cotización necesarios para tener derecho a ellas. De igual forma, para llevar a cabo las obras de reparación, las Administraciones públicas y las entidades sin ánimo de lucro podrán solicitar la adscripción de trabajadores perceptores de las prestaciones por desempleo. Las obras, servicios o suministros tendrán la consideración de emergencia.

Las empresas y los trabajadores por cuenta propia, incluidos en cualquier régimen de la Seguridad Social, podrán solicitar y obtener, previa justificación de los daños sufridos, una moratoria de hasta un año sin interés en el pago de las cotizaciones a la Seguridad Social correspondientes a los tres meses naturales inmediatamente anteriores a la producción del siniestro.

Esta información puede ser usada en parte o en su integridad sin necesidad de citar fuentes
JESUS RIVERO MENESES, 1
47014 VALLADOLID
TEL: 983 999 000
FAX: 983 999 131/ 132

Nota de prensa

Sector agrícola y ganadero

El Ministerio de Agricultura, Alimentación y Medio Ambiente adoptará las medidas necesarias para compensar las pérdidas de producción superiores al 30 por 100 sufridas por los titulares de las explotaciones agrícolas y ganaderas que tengan en vigor amparadas por el Plan de Seguros Agrarios Combinados para este año. No obstante, y dado que el incendio y el pedrisco están amparados por la práctica totalidad de las líneas de seguro agrario, se espera que su incidencia sea limitada.

También habrá reducciones fiscales especiales para las actividades agrarias, a través de la minoración de los índices de rendimiento neto (módulos) del método de estimación objetiva del IRPF. Al mismo tiempo, se realizarán actuaciones de repoblación, regeneración y restauración forestal de los terrenos incendiados. La ejecución de estas actuaciones, que estarán coordinadas por el Ministerio de Agricultura, Alimentación y Medio Ambiente, estará condicionada a la financiación del 50 por 100 de su coste por la Comunidad Autónoma correspondiente.

Las actuaciones de restauración forestal y medioambiental se financiarán con cargo al Fondo de Contingencia de ejecución presupuestaria, a los créditos que habilite el Ministerio de Hacienda y Administraciones Públicas o mediante consignación en los Presupuestos Generales del Estado.

El Ministerio de Agricultura, Alimentación y Medio Ambiente podrá declarar la emergencia de las obras que afecten a la restauración hidrológico-forestal, recuperación y regeneración ambiental de espacios incluidos en la Red Natura 2000, y retirada de biomasa forestal quemada entre otras.

Trámite

Las ayudas en torno a Protección Civil serán tramitadas por la Delegación del Gobierno, a través de las Subdelegaciones. Para daños en agricultura, por el Ministerio en coordinación con la Comunidad autónoma. Plazo de 15 días hábiles desde la finalización de los hechos, hasta dos meses, previa elaboración de informe correspondiente.

INCENDIOS FORESTALES 2012

Incendios forestales en Castilla y León

33.985 hectáreas quemadas (13.370 de arbolado) en 961 incendios en Castilla y León, la mayoría en las provincias de León y Zamora.

Daños producidos, en todo el territorio nacional

Esta información puede ser usada en parte o en su integridad sin necesidad de citar fuentes
JESUS RIVERO MENESES, 1
47014 VALLADOLID
TEL: 983 999 000
FAX: 983 999 131/ 132

Nota de prensa

Tanto el número de siniestros como las superficies afectadas en 2012 hasta el 2 de septiembre es prácticamente igual a la media del decenio anterior para el mismo periodo, en todo el territorio nacional.

	MEDIA DECENIO 2002-2011 (01/01-02/09)	**2012** (01/01-02/09)
Nº CONATOS (<1 ha)	**8.534**	**8.176**
Nº INCENDIOS (≥1 ha)	**4.893**	**4.286**
TOTAL SINIESTROS	**13.427**	**12.462**

En cuanto a las superficies afectadas el aumento ha sido mayor, con un 75,75% más que la media del decenio 2002-2011 en el mismo periodo.

	MEDIA DECENIO 2002-2011 (01/01-02/09)	**2012** (01/01-02/09)
S. ARBOLADA (ha)	34.588,14	73.031,87
S. FORESTAL (ha)	**97.128,89**	**177.236,49**

Avance estadístico de los incendios producidos desde el 1 de enero hasta el 2 de septiembre de 2012

Provincia	**Nº Siniestros**		**Superficie has.**	
	Conatos < 1 ha	Incendios > 1 ha	arbolada	total
ÁVILA	170	77	401,81	1.884,01
BURGOS	152	65	105,12	223,77
LEÓN	207	364	12.237,62	21.050,01
PALENCIA	81	57	571,03	655,57
SALAMANCA	209	73	84,70	1.567,57
SEGOVIA	62	24	214,33	231,77
SORIA	134	23	22,17	111,22
VALLADOLID	63	26	96,73	114,17
ZAMORA	250	252	637,30	8.147,79
CASTILLA y LEON	**1.328**	**961**	**14.370,81**	**33.985,88**

CORREO ELECTRONICO G. DE PRENSA
prensa.castillaleon@seap.minhap.es
Esta información puede ser usada en parte o en su integridad sin necesidad de citar fuentes
JESUS RIVERO MENESES, 1
47014 VALLADOLID
TEL: 983 999 000
FAX: 983 999 131/ 132

Nota de prensa

Grandes Incendios Forestales ocurridos en Castilla y León año 2012, (+ 500 ha.)

PROVINCIA, MUNICIPIO	FECHA	HECTÁREAS QUEMADAS
ZAMORA, PIAS	8/01	1.115
ZAMORA, HERMISENDE	28/02	2.329
LEÓN, NOCEDA	01/03	550
LEÓN, TRUCHAS	09/03	905
PALENCIA, SANTERVAS DE LA VEGA	25/07	800
SALAMANCA, VALDEJIJADERAS	11/08	700
ÁVILA, SOLANA DE ÁVILA	18/08	1.000
ZAMORA, CUBO DE BENAVENTE	18/08	1.100
LEÓN, CASTROCONTRIGO	19/08	11.724,75

(Total de España, año 2012.- 33 incendios y de media últimos diez años.- 24 incendios)

CORREO ELECTRONICO G. DE PRENSA
prensa.castillaleon@seap.minhap.es

Esta información puede ser usada en parte o en su integridad sin necesidad de citar fuentes

JESUS RIVERO MENESES, 1
47014 VALLADOLID
TEL: 983 999 000
FAX: 983 999 131/ 132

6.- ACTUACIONES EN INCENDIO DE LOS MEDIOS DEL MARM EN CASTILLA Y LEÓN A 31 AGOSTO DE 2012

BASE	INCENDIOS ATENDIDOS											
	2002	2003	2004	2005	2006	2007	2008	2009	2010	2011	Media del decenio 2002-2011	2012
MATACÁN AA	69	116	73	133	58	16	39	64	31	25	62	62
TABUYO BRIF A	19	28	20	43	25	17	75	58	20	18	32	50
ROSINOS Aa	66	87	32	147	37	20	67	45	25	27	55	20
PUERTO EL PICO BRIF B	43	53	22	16	21	19	15	29	9	12	24	15
LUBIA BRIF A						19	13	58	4	12	21	17
TOTAL	**197**	**284**	**147**	**339**	**141**	**91**	**209**	**254**	**89**	**94**	**195**	**164**

BASE	HORAS DE VUELO EN EXTINCIÓN											
	2002	2003	2004	2005	2006	2007	2008	2009	2010	2011	Media del decenio 2002-2011	2012
MATACÁN AA	213:30	394:45	182:45	442:10	156:21	59:15	104:45	256:55	197:32	117:34	212:33	395:55
TABUYO BRIF A	26:38	87:58	44:39	142:22	63:42	45:48	168:37	174:22	176:31	92:34	102:19	274:37
ROSINOS Aa	92:29	91:52	53:21	389:00	58:47	29:24	103:33	135:09	76:57	66:13	109:40	97:30
PUERTO EL PICO BRIF B	53:42	108:29	26:01	51:01	40:50	33:51	25:59	73:11	18:59	25:09	45:43	54:17
LUBIA BRIF A						47:45	34:16	214:51	15:12	44:10	71:14	153:53
TOTAL	**386:19**	**683:04**	**306:46**	**1024:33**	**319:40**	**216:03**	**437:10**	**854:28**	**485:11**	**345:40**	**541:30**	**976:12**

BASE	DESCARGAS REALIZADAS											
	2002	2003	2004	2005	2006	2007	2008	2009	2010	2011	Media del decenio 2002-2011	2012
MATACÁN AA	510	995	528	1050	468	122	264	650	467	305	536	1023
TABUYO BRIF A	0	352	246	567	237	174	1140	1440	1005	540	756	1840
ROSINOS Aa	221	206	222	1184	180	90	386	444	268	210	341	322

CORREO ELECTRONICO G. DE PRENSA
prensa.castillaleon@seap.minhap.es

Esta información puede ser usada en parte o en su integridad sin necesidad de citar fuentes

JESUS RIVERO MENESES, 1
47014 VALLADOLID
TEL: 983 999 000
FAX: 983 999 131/ 132

PUERTO EL PICO BRIF B	372	858	207	156	309	326	210	722	88	177	343	526
LUBIA BRIF A						229	133	1086	38	153	328	974
TOTAL	**1103**	**2411**	**1203**	**2957**	**1194**	**941**	**2133**	**4342**	**1866**	**1385**	**2303**	**4685**

CORREO ELECTRONICO G. DE PRENSA
prensa.castillaleon@seap.minhap.es

Esta información puede ser usada en parte o en su integridad sin necesidad de citar fuentes

JESUS RIVERO MENESES, 1
47014 VALLADOLID
TEL: 983 999 000
FAX: 983 999 131/ 132

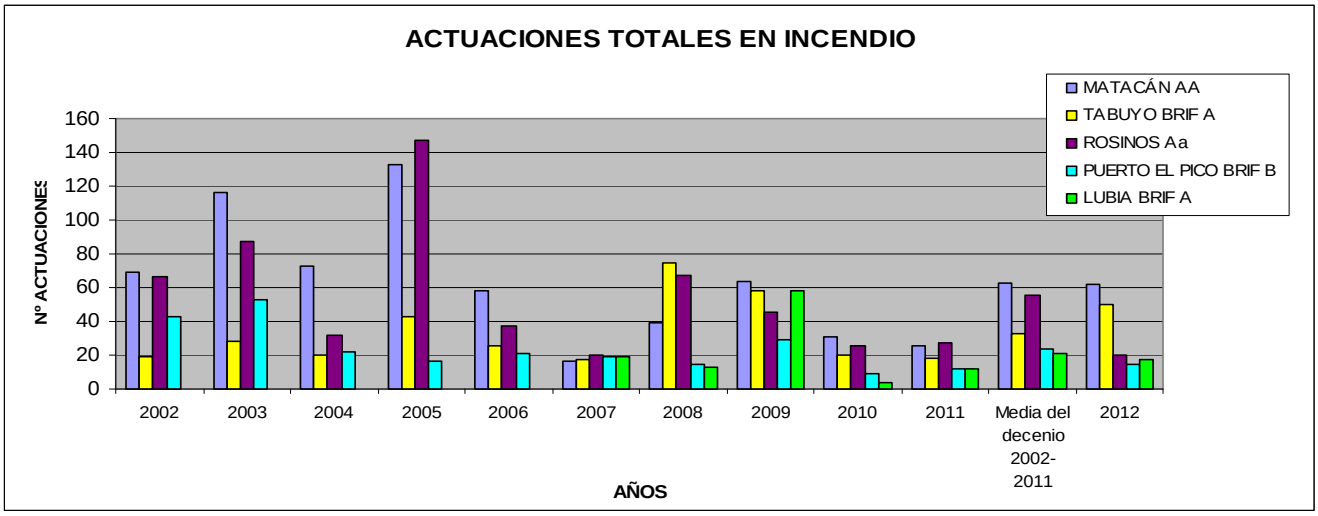

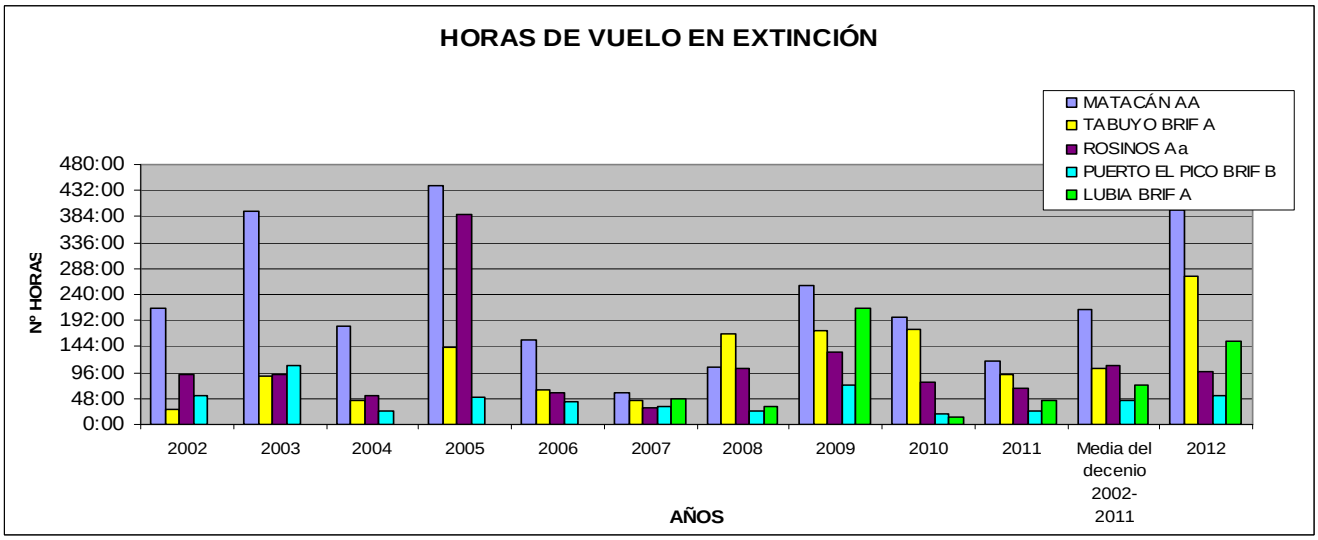

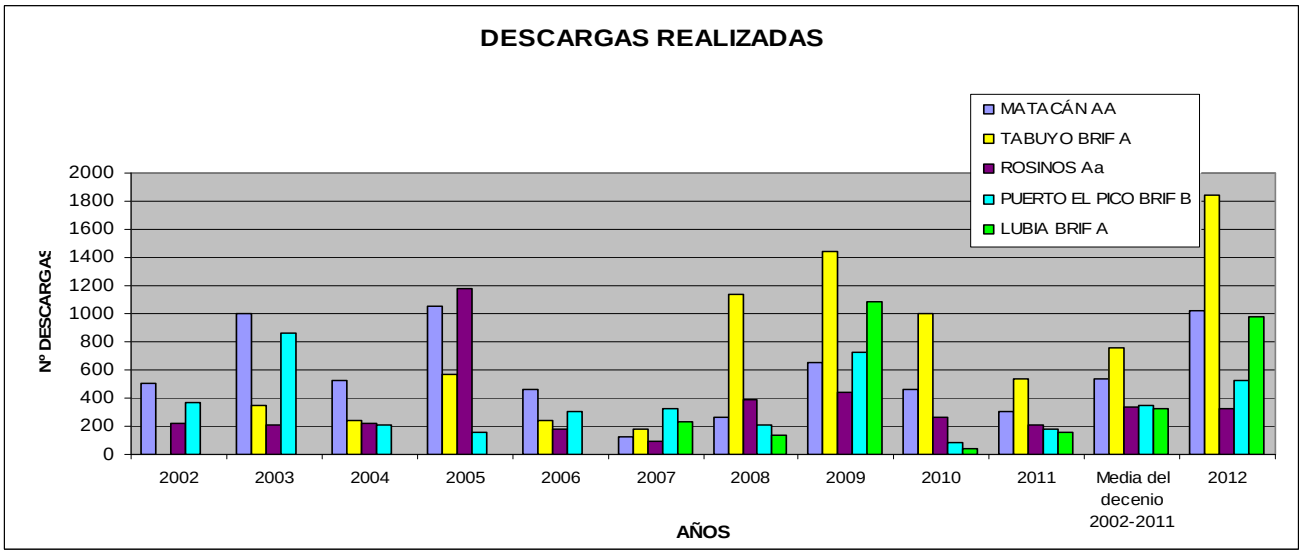

JESUS RIVERO MENESES, 1
47014 VALLADOLID
TEL: 983 999 000
FAX: 983 999 131/ 132

Nota de prensa

Datos Tráfico desde 1 enero-11 septiembre 2012 (descenso respecto 2011)

	ACCIDENTALIDAD MORTAL		
	AÑO 2011	AÑO 2012	VARIACIÓN
Accidentes Mortales	97	90	-7,22%
Fallecidos	107	104	- 2,80 %

ACCIDENTES MORTALES EN VIAS INTERURBANAS (CASTILLA Y LEÓN)

Comparativa 2011/2012 *Datos Provisionales* *(Muertos a 24 h)* *11/09/2012*

PROVINCIA	ACCIDENTES 2011	ACCIDENTES 2012	MUERTOS 2011	MUERTOS 2012	H. GRAVES 2011	H. GRAVES 2012	H. LEVES 2011	H. LEVES 2012	% Acctes 12	% Mtos 12
ÁVILA	12	9	13	11	4	5	6	13	10,00%	10,58%
Δ (2012/2011)	-3		-2		1		7			
% Δ (2012/2011)	-25,00%		-15,38%		25,00%		116,67%			
BURGOS	18	14	22	15	12	9	11	2	15,56%	14,42%
Δ (2012/2011)	-4		-7		-3		-9			
% Δ (2012/2011)	-22,22%		-31,82%		-25,00%		-81,82%			
LEÓN	12	14	12	14	6	13	5	7	15,56%	13,46%
Δ (2012/2011)	2		2		7		2			
% Δ (2012/2011)	16,67%		16,67%		116,67%		40,00%			
PALENCIA	12	6	13	12	4	2	1	5	6,67%	11,54%
Δ (2012/2011)	-6		-1		-2		4			
% Δ (2012/2011)	-50,00%		-7,69%		-50,00%		400,00%			
SALAMANCA	10	12	11	14	12	5	3	1	13,33%	13,46%
Δ (2012/2011)	2		3		-7		-2			
% Δ (2012/2011)	20,00%		27,27%		-58,33%		-66,67%			
SEGOVIA	8	8	9	9	3	4	11	3	8,89%	8,65%
Δ (2012/2011)	0		0		1		-8			
% Δ (2012/2011)	0,00%		0,00%		33,33%		-72,73%			
SORIA	10	6	11	6	4	5	2	1	6,67%	5,77%
Δ (2012/2011)	-4		-5		1		-1			
% Δ (2012/2011)	-40,00%		-45,45%		25,00%		-50,00%			
VALLADOLID	9	15	9	16	8	9	5	14	16,67%	15,38%
Δ (2012/2011)	6		7		1		9			
% Δ (2012/2011)	66,67%		77,78%		12,50%		180,00%			
ZAMORA	6	6	7	7	2	2	2	4	6,67%	6,73%
Δ (2012/2011)	0		0		0		2			
% Δ (2012/2011)	0,00%		0,00%		0,00%		100,00%			
CASTILLA Y LEÓN	97	90	107	104	55	54	46	50		
Δ (2012/2011)	-7		-3		-1		4			
% Δ (2012/2011)	-7,22%		-2,80%		-1,82%		8,70%			

ACCIDENTALIDAD MORTAL EN CASTILLA Y LEÓN 1-1-12 a 11-9-12

❋**ACCIDENTALIDAD MORTAL desde 1-1-12** hasta **11-9-12**: **El 22,3 % NO LLEVABA CINTURÓN.**

o Se han producido **90 accidentes** mortales (**97** en 2011 / **-7** /- 7,22 %), con **104 fallecidos** (**107** en 2011 / **-3** / -2,80) con **54 heridos**

CORREO ELECTRONICO G. DE PRENSA
prensa.castillaleon@seap.minhap.es

Esta información puede ser usada en parte o en su integridad sin necesidad de citar fuentes

JESUS RIVERO MENESES, 1
47014 VALLADOLID
TEL: 983 999 000
FAX: 983 999 131/ 132

graves (**55** en 2011 / **-1/-1,82 %)** y con **50 heridos leves** (**46** en 2011 / **+ 4/+ 8,70 %**).

- o **Del total de fallecidos (104), en medios de transporte que requieran cinturón (turismos y furgonetas) han muerto 76, de los cuales 17 NO LLEVABAN CINTURÓN (22,3 %).**
- o Los factores concurrentes más importantes de los accidentes mortales han sido: **Distracción-somnolencia (46,67 %** accidentes) y **Velocidad inadecuada (23,33 %** accidentes).
- o El **82,2 %** de los accidentes mortales se han producido en **carreteras secundarias.**

❋**ACCIDENTALIDAD MORTAL VERANO** (1-7 al 31-8 de 2012). **El 21 % NO LLEVABAN CINTURÓN.**

15,25 millones de desplazamientos entre julio y agosto, en CyL (7,5 julio y 7,5 agosto).

- o Se han producido **35 accidentes** mortales (**30** en 2011 / **+5/+16,67 %**), con **43 fallecidos** (**32** en 2011 / **+ 11/ + 34,38%),** con **23 heridos graves** (**13** en 2011 / **+10 / + 76 %)** y con **20 heridos leves** (**17** en 2011 / **+ 3 / +17,65%**).
- o **Del total de fallecidos (43) en medios de transporte que requieran cinturón (turismos y furgonetas) han muerto 33, de los cuales 7 NO LLEVABAN CINTURÓN (21 %).**
- o Los factores concurrentes más importantes de los accidentes mortales han sido: **Distracción-somnolencia (45,45 %** accidentes) y **Velocidad inadecuada (24,24 %** accidentes).
- o El **81,8 %** de los accidentes mortales se han producido en **carreteras secundarias.**

❋**ACCIDENTALIDAD MORTAL AÑO 2011**. **EL 19 % NO LLEVABA CINTURÓN.**

- o Se produjeron **141 accidentes** mortales con **158 fallecidos** en todo el año 2011.
- o **Del total de fallecidos (158), en medios de transporte que requieran cinturón (turismos y furgonetas) murieron 116, de los cuales 22 NO LLEVABAN CINTURÓN (19 %)**

Esta información puede ser usada en parte o en su integridad sin necesidad de citar fuentes
JESUS RIVERO MENESES, 1
47014 VALLADOLID
TEL: 983 999 000
FAX: 983 999 131/ 132

❋CAMPAÑAS ANTERIORES SOBRE CINTURÓN Y SISTEMAS DE RETENCIÓN:

CAMPAÑAS DE VIGILANCIA DEL USO DEL CINTURÓN Y SISTEMAS DE RETENCIÓN INFANTIL - CASTILLA Y LEÓN -			
FECHA	**Nº vehículos controlados**	**Nº denuncias formuladas**	**% Denunciados**
13-19 Septiembre 2010	**51.109**	**250**	**0,49 %**
12-18 Septiembre 2011	**43.821**	**585**	**1,33 %**

❋ PERMISO DE CONDUCIR POR PUNTOS, hasta el 1-7-12:

CASTILLA Y LEÓN	Desde	**Julio/2006 a Julio/2012**		
	Indicadores	**Sancionados**	**Sanciones**	**Puntos**
		278.194	397.938	1.206.337

BONIFICACIÓN DE PUNTOS:

- El día 1 de julio de 2012 se cumplieron **6 años de la entrada en vigor del permiso por puntos**. La ley prevé que los conductores que nunca hayan perdido puntos de su permiso de conducir reciban **1 punto más**, llegando al máximo de 15 puntos.
- Nº Total de **conductores** en CyL a 1-7-12: **1.491.125**
- **Bonificados + 1 punto** en CyL a 1-7-12: **1.044.130**
- **¿Cómo se ganan puntos de forma natural?**: Si en tres años no comete ninguna infracción, incrementará en 2 puntos los 12 iniciales. Recibe 1 punto más si en los tres años siguientes no comete ninguna infracción (por el 6º aniversario Ley).

Conforme al artículo 65.4 h) del RDL 339/1990 (modificado por la Ley 18/2009) son **infracciones graves,** cuando no sean constitutivas de delito, las conductas tipificadas referidas a no hacer uso del **cinturón de seguridad, sistemas de retención infantil, casco y demás elementos de protección**. Las infracciones graves serán sancionadas con **multa de 200 euros** (artículo 67) y llevaran aparejada la pérdida de **3 puntos.**

Próximas campañas **de Tráfico programadas por la DGT para el último trimestre de 2012 (actualmente está la de cinturones y sistemas de retención en turismos y furgonetas):**

* Del 22 al 28 de octubre: **Respeto al semáforo**.
* Del 12 al 18 de noviembre: **Transporte Escolar**.
* Del 10 al 23 de diciembre: **Alcoholemia**.

Operaciones especiales (Grupo I):

* Del 11 al 14 de Octubre: **El Pilar**.
* Del 31 de octubre al 4 de noviembre: **Todos los Santos**.
* Del 5 al 9 de diciembre: **Constitución-Inmaculada**.

Operaciones especiales (Grupo I):

* 21 de diciembre a 6 de enero 2013: **Período Navidad 2012-2013**.

Esta información puede ser usada en parte o en su integridad sin necesidad de citar fuentes
JESUS RIVERO MENESES, 1
47014 VALLADOLID
TEL: 983 999 000
FAX: 983 999 131/ 132