

Actuacions i resultats en matèria de control i regularització del deute.

Direcció Provincial de la Tresoreria General de la Seguretat Social de Girona

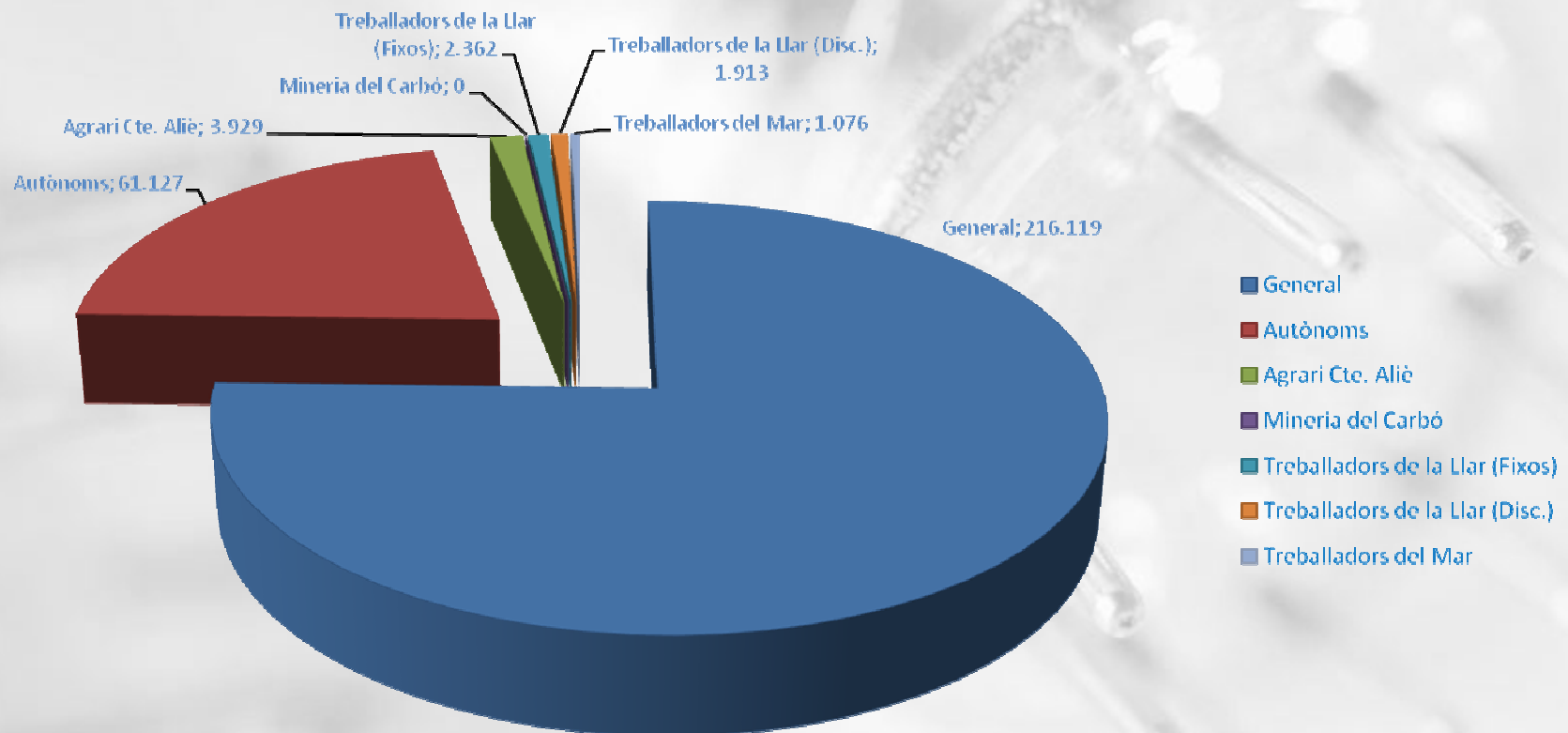
Any 2010

Inscripció d'empreses i afiliació de treballadors 2010

RÈGIM	31/12/2010	D.P. GIRONA
Treballadors afiliats i en alta		
General		215.444
Autònoms		59.919
Agrari Cte. Aliè		3.730
Treballadors del Mar		1.045
Mineria del Carbó		0
Treballadors de la Llar (Fixos)		2.413
Treballadors de la Llar (Disc.)		1.876
	TOTAL	284.427
Empreses inscrites amb efectes en la cotització		
General		28.146
Mineria del Carbó		0
	TOTAL	28.146

Afiliació de treballadors 2010

Treballadors afiliats i en alta a 31/12/2010



Nombre d'empreses per nombre de treballadors

ESTADÍSTICA DEL NOMBRE D'EMPRESSES PER NOMBRE DE TREBALLADORS 2.010

		1	2 a 5	6 a 50	51 a 100	101 a 500	>500	TOTAL	DIFERÈNCIES s/TOTAL			
									Mes Anterior	%	Decemb.	%
DESEMB/09	E	10.714	11.179	6.132	332	206	26	28.589				
	T	70.714	32.849	87.043	23.748	38.491	23.274	216.119				
GENER	E	10.586	11.070	6.040	323	206	26	28.251	-338	-1,18	-338	-1,18
	T	10.586	32.611	85.669	22.940	37.983	23.249	213.038	-3.081	-1,43	-3.081	-1,43
FEBRER	E	10.616	11.149	6.068	338	202	27	28.400	149	0,53	-189	-0,66
	T	10.616	32.862	86.340	24.044	37.247	24.157	215.266	2.228	1,05	-853	-0,39
MARÇ	E	10.617	11.374	6.224	352	203	27	28.797	397	1,40	208	0,73
	T	10.617	33.516	88.785	24.935	37.804	24.239	219.896	4.630	2,15	3.777	1,75
ABRIL	E	10.841	11.785	6.404	358	202	27	29.617	820	2,85	1.028	3,60
	T	10.841	34.767	91.018	25.341	37.900	24.294	224.161	4.265	1,94	8.042	3,72
MAIG	E	10.851	11.951	6.596	373	203	28	30.002	385	1,30	1.413	4,94
	T	10.851	35.169	93.612	26.427	37.858	25.051	228.968	4.807	2,14	12.849	5,95
JUNY	E	10.836	12.187	6.740	391	211	26	30.391	389	1,30	1.802	6,30
	T	10.836	36.045	95.795	27.497	39.626	24.489	234.288	5.320	2,32	18.169	8,41
JULIOL	E	10.709	12.435	7.050	406	230	29	30.859	468	1,54	2.270	7,94
	T	10.709	37.063	99.982	28.709	42.882	27.130	246.475	12.187	5,20	30.356	14,05
AGOST	E	10.744	12.189	6.778	382	223	27	30.343	-516	-1,67	1.754	6,14
	T	10.744	36.198	96.001	26.887	41.708	24.846	236.384	-10.091	-4,09	20.265	9,38
SETEMBRE	E	10.701	11.780	6.380	350	210	27	29.448	-895	-2,95	859	3,00
	T	10.701	34.721	89.957	24.935	39.548	24.768	224.630	-11.754	-4,97	8.511	3,94
OCTUBRE	E	10.605	11.591	6.187	347	214	27	28.971	-477	-1,62	382	1,34
	T	10.605	34.127	86.680	24.492	40.146	24.957	221.007	-3.623	-1,61	4.888	2,26
NOVEMBRE	E	10.472	11.252	5.987	335	213	26	28.285	-686	-2,37	-304	-1,06
	T	10.472	33.226	83.676	23.673	39.893	24.650	215.590	-5.417	-2,45	-529	-0,24
DESEMBRE	E	10.467	11.202	5.905	332	214	26	28.146	-139	-0,49	-443	-1,55
	T	10.467	32.935	83.612	23.790	39.961	24.679	215.444	-146	-0,07	-675	-0,31

Nombre de treballadors autònoms

ESTADISTICA DEL NOMBRE DE TREBALLADORS AUTONOMS

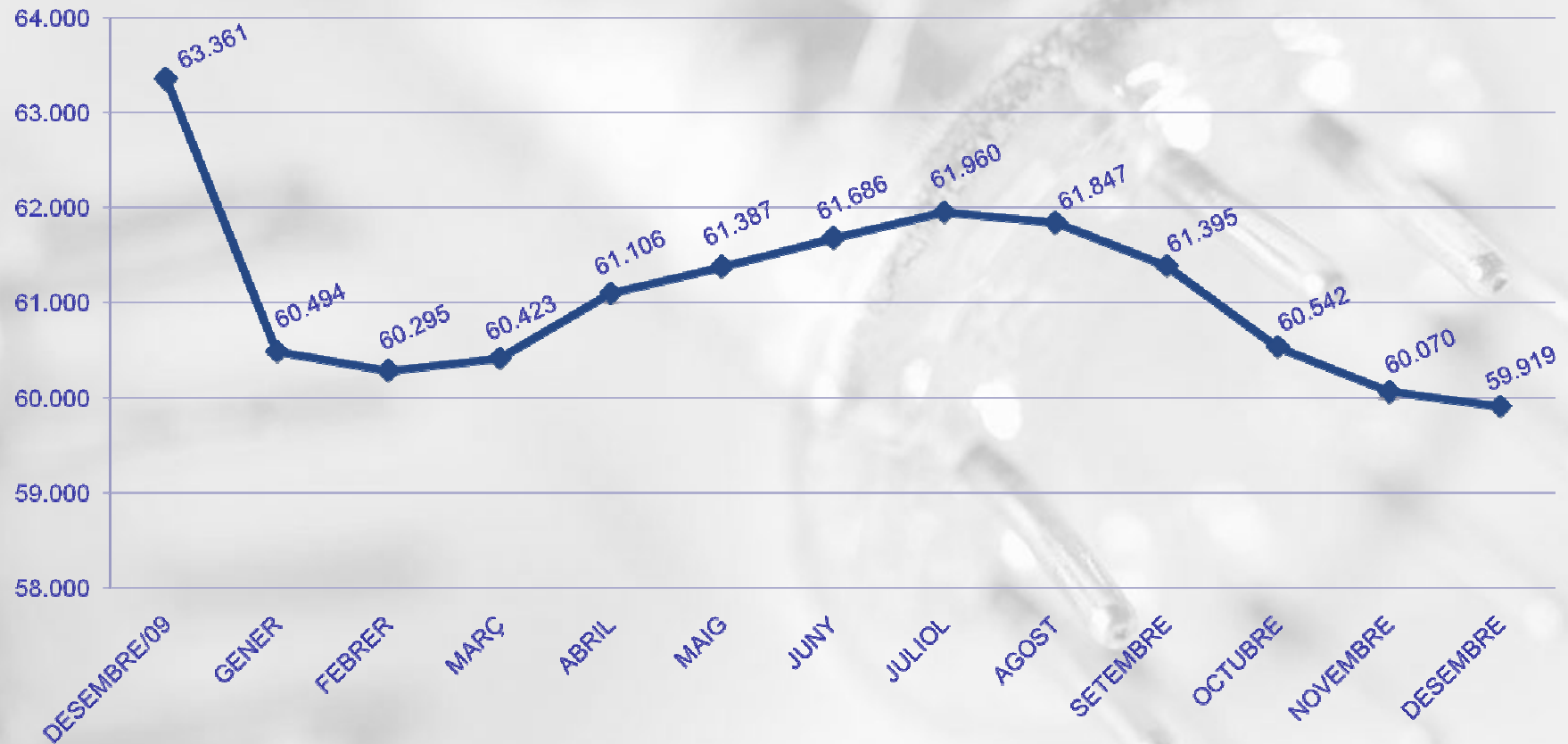
2.010

	NÚM TREBA. AUTÒNOMS	DIFERENCIAS S/TOTAL			
		Mes Anterior	%	Desembre	%
DESEMBRE/09	63.361				
GENER	60.494	-2.867	-4,52	-2.867	-4,52
FEBRER	60.295	-199	-0,33	-3.066	-4,84
MARÇ	60.423	128	0,21	-2.938	-4,64
ABRIL	61.106	683	1,13	-2.255	-3,56
MAIG	61.387	281	0,46	-1.974	-3,12
JUNY	61.686	299	0,49	-1.675	-2,64
JULIOL	61.960	274	0,44	-1.401	-2,21
AGOST	61.847	-113	-0,18	-1.514	-2,39
SETEMBRE	61.395	-452	-0,73	-1.966	-3,10
OCTUBRE	60.542	-853	-1,39	-2.819	-4,45
NOVEMBRE	60.070	-472	-0,78	-3.291	-5,19
DESEMBRE	59.919	-151	-0,25	-3.442	-5,43



Evolució nombre de treballadors autònoms

Treballadors autònoms



Empreses i treballadors del reg. General per CNAE-09 i tamany empresa 2010

ACT.	ECONOMICA	1 TRAB.	2-5 TRAB.	6-50 TRAB.	51-100 TRAB.	101-500 TRAB.	MAS DE 500 T.	TOTAL TRAMOS
00	EMPR.	0	0	0	0	0	1	1
00	TRAB.	0	0	0	0	0	1.635	1.635
01	EMPR.	133	109	31	1	0	0	274
01	TRAB.	133	309	400	83	0	0	925
02	EMPR.	26	24	14	0	0	0	64
02	TRAB.	26	68	222	0	0	0	316
03	EMPR.	2	7	1	0	0	0	10
03	TRAB.	2	20	8	0	0	0	30
08	EMPR.	5	14	19	0	0	0	38
08	TRAB.	5	48	252	0	0	0	305
10	EMPR.	114	156	205	25	23	3	526
10	TRAB.	114	491	3.527	1.879	5.022	1.811	12.844
11	EMPR.	12	15	23	2	2	0	54
11	TRAB.	12	49	438	155	342	0	996
13	EMPR.	25	30	38	4	3	1	101
13	TRAB.	25	81	793	315	661	508	2.383
14	EMPR.	23	28	27	2	0	0	80
14	TRAB.	23	81	355	141	0	0	600
15	EMPR.	2	2	5	0	0	0	9
15	TRAB.	2	10	75	0	0	0	87
16	EMPR.	94	139	84	5	0	0	322
16	TRAB.	94	404	1.160	368	0	0	2.026
17	EMPR.	2	7	12	4	3	0	28
17	TRAB.	2	22	180	258	543	0	1.005
18	EMPR.	42	53	28	2	2	0	127
18	TRAB.	42	160	461	174	288	0	1.125
19	EMPR.	0	0	1	0	0	0	1
19	TRAB.	0	0	13	0	0	0	13
20	EMPR.	15	15	25	4	2	0	61
20	TRAB.	15	43	446	284	258	0	1.046
21	EMPR.	10	9	1	0	5	0	25
21	TRAB.	10	23	16	0	1.262	0	1.311
22	EMPR.	11	24	43	6	6	0	90
22	TRAB.	11	70	810	450	1.069	0	2.410
23	EMPR.	38	59	68	3	0	0	168

Empreses i treballadors del reg. General per CNAE-09 i tamany empresa 2010

ACT.	ECONOMICA	1 TRAB.	2-5 TRAB.	6-50 TRAB.	51-100 TRAB.	101-500 TRAB.	MAS DE 500 T.	TOTAL TRAMOS
23	TRAB.	38	185	1.075	219	0	0	1.517
24	EMPR.	7	14	21	3	1	0	46
24	TRAB.	7	45	308	216	126	0	702
25	EMPR.	122	205	140	11	1	0	479
25	TRAB.	122	660	1.942	772	367	0	3.863
26	EMPR.	3	12	4	1	2	0	22
26	TRAB.	3	30	81	74	321	0	509
27	EMPR.	2	14	11	2	5	0	34
27	TRAB.	2	46	274	115	766	0	1.203
28	EMPR.	33	57	95	6	7	0	198
28	TRAB.	33	179	1.591	417	1.050	0	3.270
29	EMPR.	9	20	16	1	2	0	48
29	TRAB.	9	67	285	85	269	0	715
30	EMPR.	20	13	10	2	0	0	45
30	TRAB.	20	38	162	159	0	0	379
31	EMPR.	29	32	28	0	0	0	89
31	TRAB.	29	95	354	0	0	0	478
32	EMPR.	9	17	9	0	0	0	35
32	TRAB.	9	49	125	0	0	0	183
33	EMPR.	57	65	41	0	0	0	163
33	TRAB.	57	208	554	0	0	0	819
35	EMPR.	9	11	8	0	1	0	29
35	TRAB.	9	41	169	0	105	0	324
36	EMPR.	4	7	13	2	3	0	29
36	TRAB.	4	28	298	165	410	0	905
37	EMPR.	0	4	10	1	0	0	15
37	TRAB.	0	12	116	64	0	0	192
38	EMPR.	9	14	25	3	5	0	56
38	TRAB.	9	39	479	221	701	0	1.449
41	EMPR.	899	953	434	10	2	0	2.298
41	TRAB.	899	2.901	5.333	753	239	0	10.125
42	EMPR.	30	28	21	2	2	0	83
42	TRAB.	30	88	329	115	221	0	783
43	EMPR.	719	861	398	6	3	0	1.987
43	TRAB.	719	2.558	4.985	405	444	0	9.111

Empreses i treballadors del reg. General per CNAE-09 i tamany empresa 2010

ACT.	ECONOMICA	1 TRAB.	2-5 TRAB.	6-50 TRAB.	51-100 TRAB.	101-500 TRAB.	MAS DE 500 T.	TOTAL TRAMOS
45	EMPR.	308	393	195	3	2	0	901
45	TRAB.	308	1.184	2.603	238	353	0	4.686
46	EMPR.	450	575	431	18	2	1	1.477
46	TRAB.	450	1.737	6.453	1.275	257	959	11.131
47	EMPR.	1.886	1.994	650	21	13	4	4.568
47	TRAB.	1.886	5.669	7.994	1.586	2.795	2.777	22.707
49	EMPR.	338	352	208	9	5	0	912
49	TRAB.	338	1.045	2.931	699	734	0	5.747
50	EMPR.	3	2	0	0	0	0	5
50	TRAB.	3	5	0	0	0	0	8
51	EMPR.	1	2	2	0	0	0	5
51	TRAB.	1	4	22	0	0	0	27
52	EMPR.	29	50	43	4	3	0	129
52	TRAB.	29	150	661	270	500	0	1.610
53	EMPR.	7	13	12	0	0	1	33
53	TRAB.	7	48	214	0	0	543	812
55	EMPR.	200	224	215	10	4	0	653
55	TRAB.	200	678	3.339	677	750	0	5.644
56	EMPR.	1.038	1.432	550	11	6	0	3.037
56	TRAB.	1.038	4.221	6.258	785	994	0	13.296
58	EMPR.	22	27	12	1	1	0	63
58	TRAB.	22	77	154	81	200	0	534
59	EMPR.	10	10	13	0	0	0	33
59	TRAB.	10	31	177	0	0	0	218
60	EMPR.	2	9	14	0	0	0	25
60	TRAB.	2	31	148	0	0	0	181
61	EMPR.	35	30	13	0	1	0	79
61	TRAB.	35	81	188	0	301	0	605
62	EMPR.	43	33	26	0	0	0	102
62	TRAB.	43	108	377	0	0	0	528
63	EMPR.	23	9	4	1	0	0	37
63	TRAB.	23	26	33	68	0	0	150
64	EMPR.	13	26	12	4	8	1	64
64	TRAB.	13	78	218	309	1.678	1.326	3.622
65	EMPR.	33	43	14	1	0	0	91

Empreses i treballadors del reg. General per CNAE-09 i tamany empresa 2010

ACT.	ECONOMICA	1 TRAB.	2-5 TRAB.	6-50 TRAB.	51-100 TRAB.	101-500 TRAB.	MAS DE 500 T.	TOTAL TRAMOS
65	TRAB.	33	123	183	77	0	0	416
66	EMPR.	126	91	12	0	0	0	229
66	TRAB.	126	256	162	0	0	0	544
68	EMPR.	477	202	32	1	0	0	712
68	TRAB.	477	525	356	69	0	0	1.427
69	EMPR.	269	369	161	1	0	1	801
69	TRAB.	269	1.106	1.827	76	0	2.375	5.653
70	EMPR.	90	84	25	1	0	0	200
70	TRAB.	90	240	286	58	0	0	674
71	EMPR.	184	126	58	1	1	0	370
71	TRAB.	184	343	745	97	119	0	1.488
72	EMPR.	9	11	11	2	1	0	34
72	TRAB.	9	39	192	121	109	0	470
73	EMPR.	47	44	10	1	0	0	102
73	TRAB.	47	125	127	60	0	0	359
74	EMPR.	42	35	15	1	0	0	93
74	TRAB.	42	99	204	56	0	0	401
75	EMPR.	19	28	9	0	0	0	56
75	TRAB.	19	80	105	0	0	0	204
77	EMPR.	68	64	36	0	0	0	168
77	TRAB.	68	193	381	0	0	0	642
78	EMPR.	8	15	11	5	6	1	46
78	TRAB.	8	49	181	341	1.223	977	2.779
79	EMPR.	49	76	21	1	0	0	147
79	TRAB.	49	210	266	55	0	0	580
80	EMPR.	2	9	26	0	4	0	41
80	TRAB.	2	27	454	0	561	0	1.044
81	EMPR.	169	205	132	16	6	2	530
81	TRAB.	169	603	2.078	1.280	1.003	1.202	6.335
82	EMPR.	56	37	21	3	1	0	118
82	TRAB.	56	107	398	246	163	0	970
84	EMPR.	236	238	279	45	37	2	837
84	TRAB.	236	747	4.795	3.019	6.888	2.640	18.325
85	EMPR.	124	178	209	24	8	1	544
85	TRAB.	124	563	3.690	1.596	1.503	1.328	8.804

Empreses i treballadors del reg. General per CNAE-09 i tamany empresa 2010

ACT.	ECONOMICA	1 TRAB.	2-5 TRAB.	6-50 TRAB.	51-100 TRAB.	101-500 TRAB.	MAS DE 500 T.	TOTAL TRAMOS
86	EMPR.	243	271	72	8	11	7	612
86	TRAB.	243	748	1.024	582	2.659	6.598	11.854
87	EMPR.	10	7	67	11	5	0	100
87	TRAB.	10	24	1.564	758	917	0	3.273
88	EMPR.	17	36	72	8	5	0	138
88	TRAB.	17	117	1.154	540	1.198	0	3.026
90	EMPR.	23	30	12	1	0	0	66
90	TRAB.	23	82	236	69	0	0	410
91	EMPR.	24	33	14	0	0	0	71
91	TRAB.	24	93	164	0	0	0	281
92	EMPR.	24	22	12	0	2	0	60
92	TRAB.	24	60	217	0	363	0	664
93	EMPR.	112	129	116	3	0	0	360
93	TRAB.	112	388	1.847	199	0	0	2.546
94	EMPR.	214	119	68	3	1	0	405
94	TRAB.	214	334	754	264	114	0	1.680
95	EMPR.	40	51	20	0	0	0	111
95	TRAB.	40	146	185	0	0	0	371
96	EMPR.	540	403	58	5	1	0	1.007
96	TRAB.	540	1.072	631	352	115	0	2.710
97	EMPR.	288	47	3	0	0	0	338
97	TRAB.	288	115	20	0	0	0	423
99	EMPR.	1	0	0	0	0	0	1
99	TRAB.	1	0	0	0	0	0	1
NO TI	PIF EMPR.	0	0	0	0	0	0	0
NO TI	PIF TRAB.	0	0	0	0	0	0	0
-----□								
TOTAL	EMPR.	10.467	11.202	5.905	332	214	26	28.146
TOTAL	TRAB.	10.467	32.935	83.612	23.790	39.961	24.679	215.444

Nombre d'afiliats estrangers per país d'origen 2010

PAISES	AFILIADOS EXTRANJEROS A LA SEGURIDAD SOCIAL						
	** R E G I M E N E S **						
	GENERAL	AUTONOMOS	AGRARIO	MAR	CARBON	HOGAR	TOTAL
NO CONSTA	0	0	0	0	0	0	0
ALBANIA	5	1	0	0	0	0	6
ARGELIA	88	8	16	0	0	5	117
SAMOA AMERICANA	1	0	0	0	0	0	1
ANDORRA	8	4	0	0	0	0	12
ANGOLA	3	0	0	0	0	0	3
ANTIGUA Y BARBUDA	0	1	0	0	0	0	1
AZERBAYAN	2	0	0	0	0	0	2
ARGENTINA	1.029	144	10	2	0	38	1.223
AUSTRALIA	5	4	0	0	0	0	9
AUSTRIA	17	13	0	0	0	1	31
BAHAMAS	1	0	0	0	0	0	1
BANGLADESH	24	4	0	0	0	0	28
ARMENIA	47	15	0	0	0	7	69
BELGICA	151	144	0	2	0	2	299
BUTAN	1	0	0	0	0	0	1
BOLIVIA	1.122	44	48	0	0	347	1.561
BOSNIA-HERZEGOVINA	20	0	0	0	0	1	21
BOTSWANA	0	2	0	0	0	0	2
BRASIL	489	39	4	1	0	65	598
OC. INDICO (T.BRT)	0	0	1	0	0	0	1
BULGARIA	440	59	16	0	0	22	537
MYANMAR	0	1	0	0	0	0	1
BURUNDI	1	0	0	0	0	0	1
BIELORRUSIA	18	6	0	0	0	2	26
CAMERUN	47	4	3	0	0	1	55

Nombre d'afiliats estrangers per país d'origen 2010

PAISES	AFILIADOS EXTRANJEROS A LA SEGURIDAD SOCIAL							TOTAL
	** R E G I M E N E S **							
	GENERAL	AUTONOMOS	AGRARIO	MAR	CARBON	HOGAR		
CANADA	4	6	0	0	0	1	11	
CABO VERDE	2	0	0	0	0	0	2	
R. CENTROAFRICA	2	0	0	0	0	0	2	
SRI LANKA	1	0	0	0	0	0	1	
CHILE	310	27	2	0	0	29	368	
CHINA	1.618	400	1	0	0	27	2.046	
COLOMBIA	1.577	74	35	3	0	124	1.813	
CONGO	11	0	1	0	0	0	12	
ZAIRE	2	0	0	0	0	0	2	
COSTA RICA	8	1	0	0	0	0	9	
CROACIA	8	4	0	0	0	0	12	
CUBA	354	19	3	0	0	23	399	
CHIPRE	2	0	0	0	0	0	2	
REPUBLICA CHECA	61	6	7	1	0	1	76	
BENIN	12	3	1	1	0	0	17	
DINAMARCA	9	22	0	0	0	0	31	
DOMINICA	4	0	0	0	0	0	4	
DOMINICANA (REPUBL.)	344	21	3	0	0	71	439	
ECUADOR	1.051	33	18	0	0	104	1.206	
EL SALVADOR	34	1	1	0	0	9	45	
GUINEA ECUATORIAL	8	2	3	0	0	0	13	
ERITREA	0	1	0	0	0	0	1	
ESTONIA	6	4	0	0	0	0	10	
GEORGIA S. E I.SAN.	1	0	0	0	0	0	1	
FINLANDIA	9	4	1	0	0	0	14	
FRANCIA	1.132	1.050	8	9	0	10	2.209	

Nombre d'afiliats estrangers per país d'origen 2010

PAISES	AFILIADOS EXTRANJEROS A LA SEGURIDAD SOCIAL						TOTAL
	** R E G I M E N E S **						
	GENERAL	AUTONOMOS	AGRARIO	MAR	CARBON	HOGAR	
GEORGIA	84	8	1	0	0	9	102
GAMBIA	1.403	57	500	5	0	57	2.022
ALEMANIA	488	475	1	4	0	7	975
GHANA	127	22	10	0	0	2	161
GRECIA	11	8	0	0	0	0	19
GUATEMALA	18	0	0	0	0	0	18
GUINEA	145	21	54	0	0	7	227
HAITI	2	0	0	0	0	0	2
HONDURAS	1.191	42	39	1	0	667	1.940
HONG KONG	1	0	0	0	0	0	1
HUNGRIA	23	8	1	0	0	0	32
ISLANDIA	2	0	0	0	0	0	2
INDIA	1.064	140	193	0	0	14	1.411
INDONESIA	5	0	0	0	0	0	5
IRAN	3	2	0	0	0	0	5
IRLANDA	32	21	0	0	0	0	53
ISRAEL	3	1	0	0	0	0	4
ITALIA	893	274	4	3	0	6	1.180
COSTA DE MARFIL	17	3	4	0	0	1	25
JAPON	11	6	0	0	0	0	17
KAZAKSTAN	12	0	0	0	0	1	13
JORDANIA	3	0	0	0	0	0	3
KENIA	2	2	0	0	0	0	4
COREA (REP.DEMOC.)	0	1	0	0	0	0	1
COREA (REPUBLICA)	3	0	0	0	0	0	3
KIRGHIZISTAN	1	1	0	0	0	2	4

Nombre d'afiliats estrangers per país d'origen 2010

PAISES	AFILIADOS EXTRANJEROS A LA SEGURIDAD SOCIAL						
	** R E G I M E N E S **						
	GENERAL	AUTONOMOS	AGRARIO	MAR	CARBON	HOGAR	TOTAL
LIBANO	1	0	0	0	0	0	1
LETONIA	26	2	1	0	0	0	29
LIBERIA	2	0	0	0	0	0	2
LITUANIA	124	11	17	0	0	1	153
LUXEMBURGO	1	1	0	0	0	1	3
MADAGASCAR	1	0	0	0	0	0	1
MALASIA	0	1	0	0	0	0	1
MALI	453	58	181	0	0	33	725
MALTA	1	0	0	0	0	0	1
MAURITANIA	121	7	30	0	0	4	162
MAURICIO	1	0	0	0	0	0	1
MEXICO	81	14	0	1	0	2	98
MONGOLIA	2	0	0	0	0	2	4
MOLDAVIA	198	14	7	0	0	22	241
MOLDAVIA	1	0	0	0	0	0	1
MARRUECOS	6.557	530	965	35	0	227	8.314
NAMIBIA	0	1	0	0	0	0	1
NAURU	1	0	0	0	0	0	1
NEPAL	22	4	2	0	0	1	29
PAISES BAJOS	200	259	1	1	0	2	463
NUEVA CALEDONIA	2	0	0	0	0	0	2
NUEVA ZELANDA	1	2	0	0	0	0	3
NICARAGUA	35	1	1	0	0	6	43
NIGER	3	1	0	0	0	0	4
NIGERIA	89	20	1	0	0	10	120
NIUE	0	0	0	0	0	1	1

Nombre d'afiliats estrangers per país d'origen 2010

PAISES	AFILIADOS EXTRANJEROS A LA SEGURIDAD SOCIAL							TOTAL
	** R E G I M E N E S **							
	GENERAL	AUTONOMOS	AGRARIO	MAR	CARBON	HOGAR		
NORUEGA	2	2	0	0	0	0	4	
PAKISTAN	165	53	10	0	0	2	230	
PANAMA	6	1	0	0	0	0	7	
PARAGUAY	99	6	0	0	0	25	130	
PERU	445	20	10	24	0	46	545	
FILIPINAS	88	2	4	0	0	68	162	
POLONIA	345	41	15	0	0	4	405	
PORTUGAL	723	129	40	2	0	13	907	
GUINEA BISSAU	43	4	10	0	0	0	57	
PUERTO RICO	1	0	0	0	0	0	1	
REUNION	1	0	0	0	0	0	1	
RUMANIA	3.647	620	272	5	0	110	4.654	
RUSIA	617	143	7	1	0	128	896	
RUANDA	4	0	2	0	0	0	6	
SAN MARINO	1	0	0	0	0	0	1	
ST.TOMAS Y PRINCIPE	1	0	0	0	0	0	1	
ARABIA SAUDI	1	0	0	0	0	0	1	
SENEGAL	678	24	211	11	0	28	952	
SERBIA	8	2	0	0	0	1	11	
SEYCHELLES	1	0	0	0	0	0	1	
SIERRA LEONA	11	6	0	0	0	0	17	
SINGAPUR	0	1	0	0	0	0	1	
ESLOVAQUIA	58	14	0	0	0	2	74	
VIETNAM	2	0	0	0	0	1	3	
ESLOVENIA	6	1	0	0	0	0	7	
SOMALIA	0	1	1	0	0	0	2	

Nombre d'afiliats estrangers per país d'origen 2010

PAISES	AFILIADOS EXTRANJEROS A LA SEGURIDAD SOCIAL						
	** R E G I M E N E S **						
	GENERAL	AUTONOMOS	AGRARIO	MAR	CARBON	HOGAR	TOTAL
REPUBLICA DE SUDAFRI	3	2	0	0	0	0	5
SAHARA OCCIDENTAL	1	0	0	0	0	0	1
SUDAN	3	0	0	0	0	0	3
SURINAM	0	1	0	0	0	0	1
SUECIA	16	23	0	0	0	0	39
SUIZA	40	41	1	0	0	1	83
SIRIA (REPUBL.ARABE)	1	3	0	0	0	0	4
TAILANDIA	13	3	0	0	0	0	16
TOGO	4	1	0	0	0	1	6
TUNEZ	10	1	0	0	0	1	12
TURQUIA	6	2	0	0	0	0	8
UCRANIA	886	90	14	1	0	83	1.074
EGIPTO	8	1	0	0	0	0	9
REINO UNIDO	376	306	1	0	0	0	683
TANZANIA	0	0	1	0	0	0	1
ESTADOS UNIDOS	33	22	0	0	0	2	57
BURKINA FASO	17	0	0	0	0	0	17
URUGUAY	616	62	8	4	0	45	735
UZBEKISTAN	3	0	0	0	0	2	5
VENEZUELA	180	15	2	0	0	16	213
YEMEN	0	1	0	0	0	0	1
SERBIA	15	4	0	0	0	0	19
ZAMBIA	2	0	0	0	0	0	2
APATRIDAS	3	0	0	0	0	0	3
PAIS DESCONOCIDO	61	19	2	0	0	1	83
MACED.T.ANT.R.YUG.	3	1	0	0	0	0	4
TOTAL PAISES	32.809	5.857	2.806	117	0	2.555	44.144

❖ ACTUACIONS DESENVOLUPADES

➤ PREVENTIVES

- Ajornaments
- Seguiment i control de mitjanes i grans empreses
- Mesures cautelars

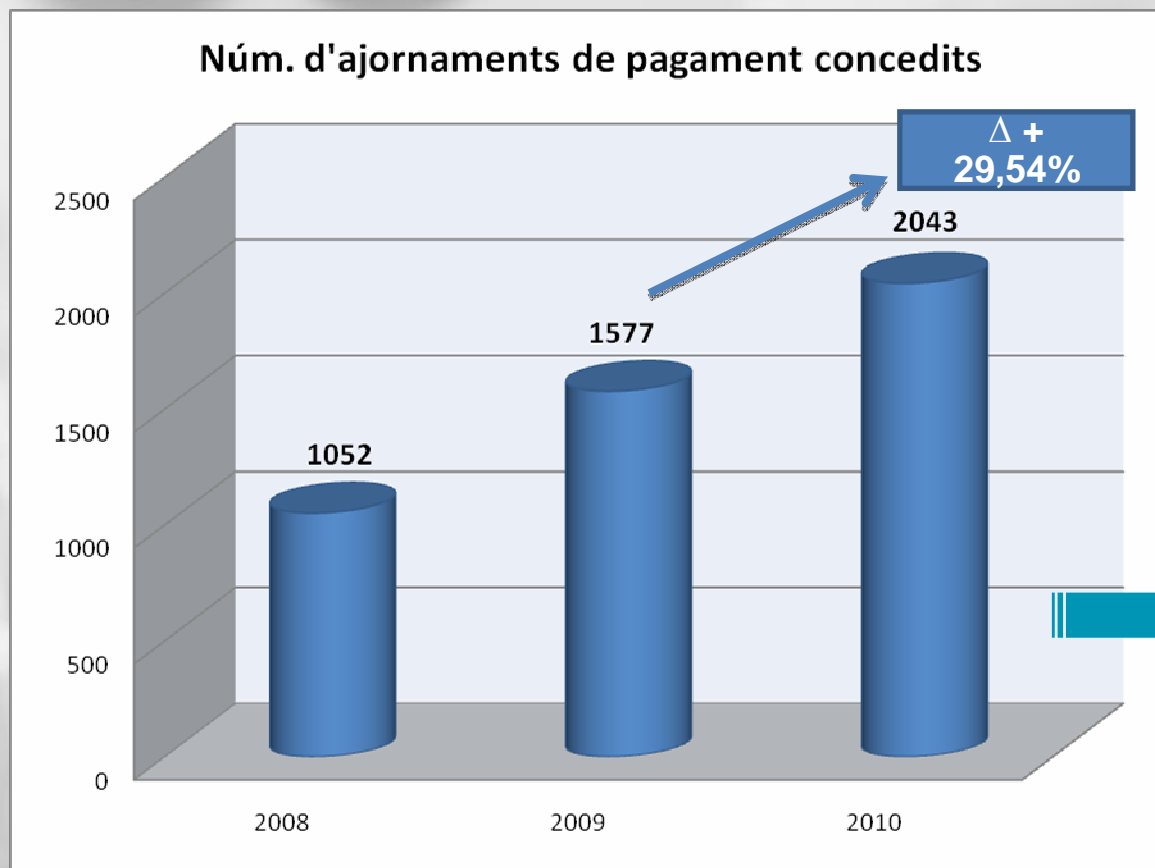
➤ CORRECTIVES

- Recaptació en via executiva
- Embargaments
- Control de bonificacions de quotes
- Derivacions de responsabilitat

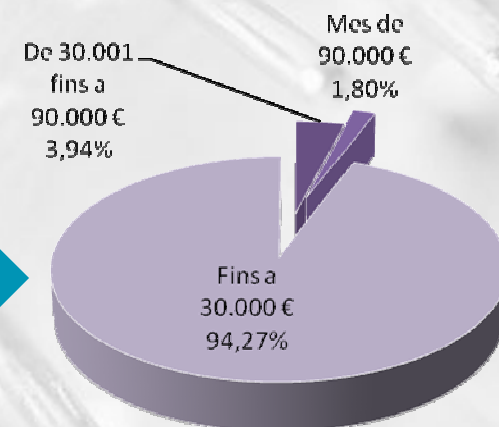
➤ EN MATERIA DE FRAU

- Observatori del frau
- Col.laboració amb altres Administracions
- Planificació de l'actuació de la Secció de Recerca de la Seguretat Social

Ajornaments de pagament del deute



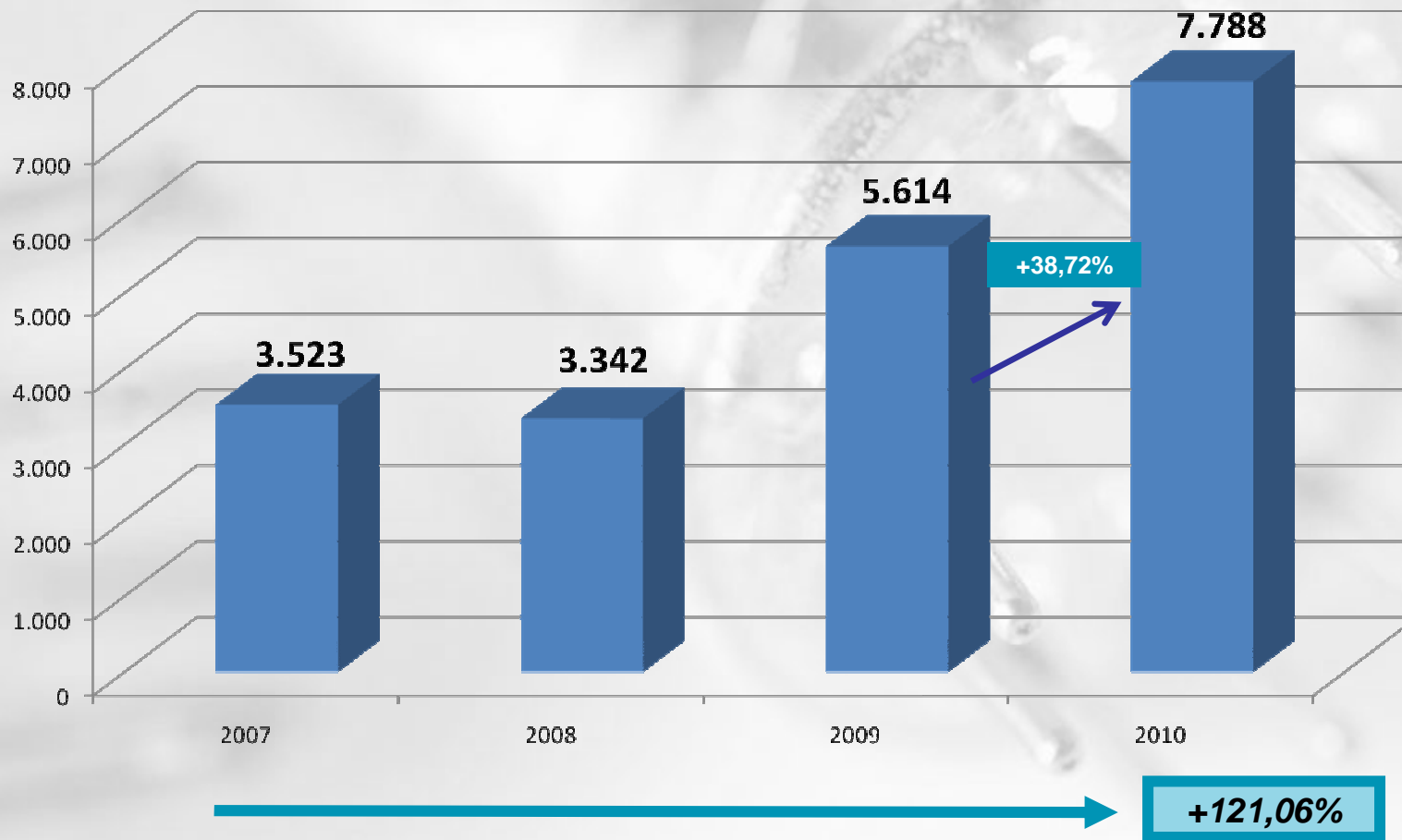
TRAMS DE DEUTE AJORNAT



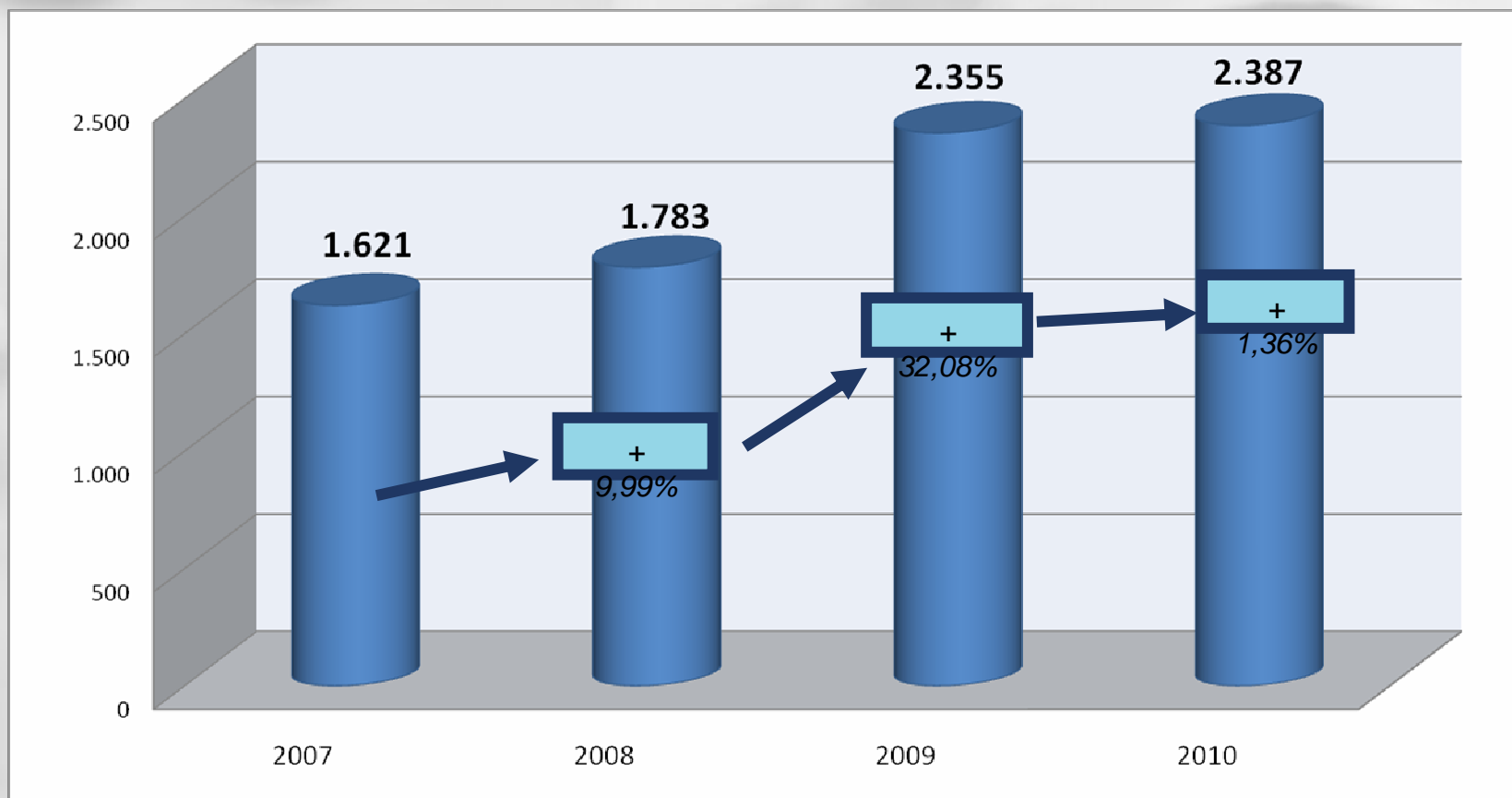
+ 94%

Ajornaments de pagament del deute

Evolució dels imports d'ajornaments recaptats



Seguiment i control de mitjanes i grans empreses



+ 47,25%

Núm d'empreses a les quals es realitza un seguiment preventiu del compliment de l'obligació de cotitzar en termini.

Seguiment i control de mitjanes i grans empreses

% D'EMPRESES QUE HAN GENERAT PRIMER DEUTE				
	2007	2008	2009	2010
MITJANA PRIMER SEMESTRE	1,57	1,67	1,99	2,18
MITJANA SEGON SEMESTRE	1,71	2,04	2,23	1,88

Seguiment i control de mitjanes i grans empreses

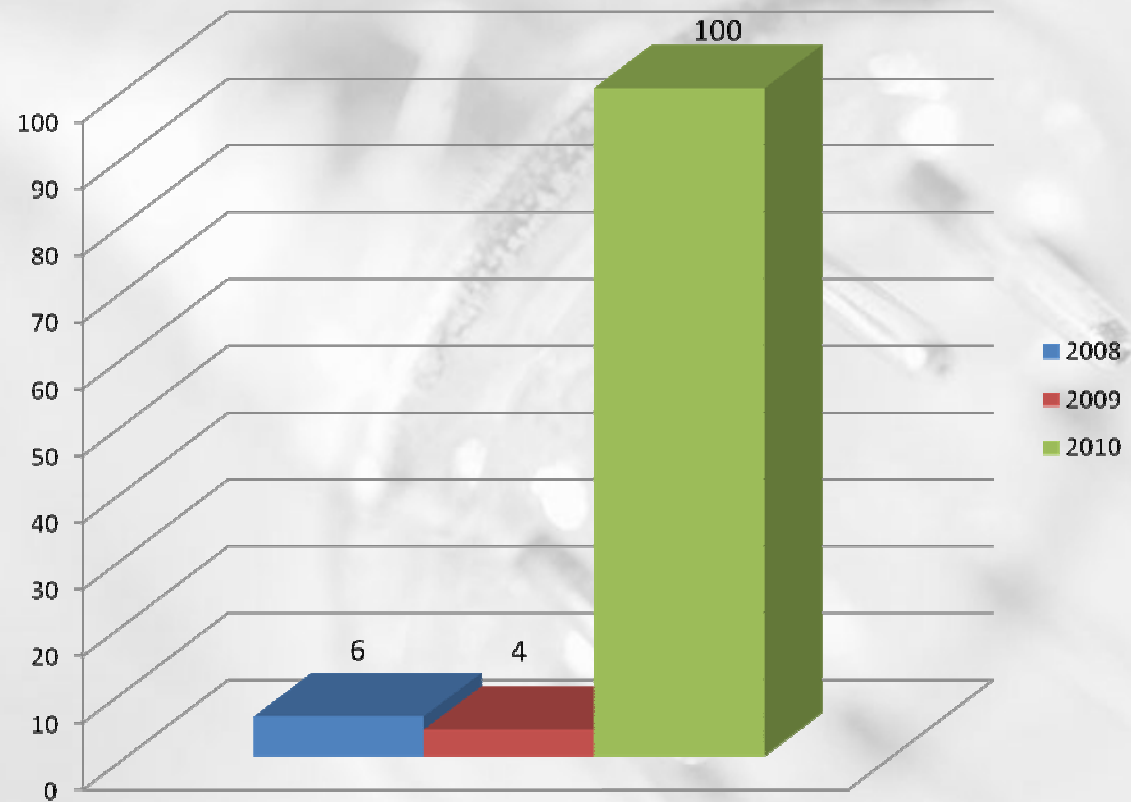
Resultats obtinguts durant 2010 sobre regularització del deute

NÚM. TOTAL D' EMPRESES AMB PRIMER DISCOBERT I ENTREVISTADES EN EL PERÍODE

RESULTATS	EMPRESES	% RESULTATS SOBRE EMPRESES ENTREVISTADES
Pagament total o parcial del deute	26	17,45 %
Sol.licitud i concessió d'ajornament	56	37,58%
Altres resultats <ul style="list-style-type: none"> • Mesures cautelars, • Derivacions de responsabilitat, etc. 	62	41,61%
Pendents de resultats: <ul style="list-style-type: none"> • No possibilitat de mesures cautelars , ni derivacions de responsabilitat • Empreses en termini per regularitzar i pendents d'actuació 	5	3,38%
NOMBRE TOTAL D'EMPRESES AMB PRIMER DISCOBERT I ENTREVISTADES	149	100 %



Mesures cautelars



■ Nombre d'actuacions :

- Any 2008: 6
- Any 2009: 4
- Any 2010: 100



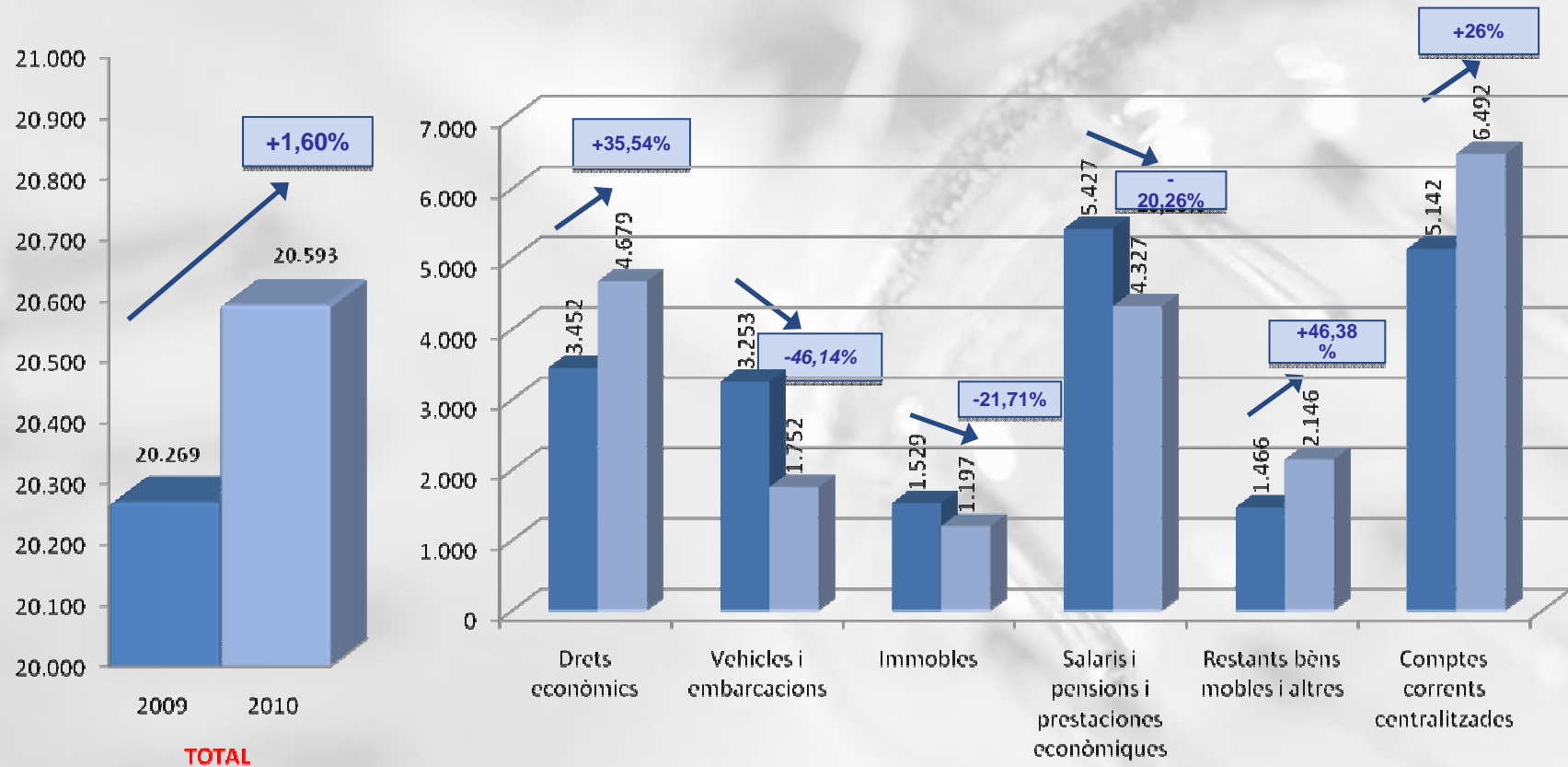


Recaptació en via executiva



Embargaments

Béns embargats gener a desembre 2010





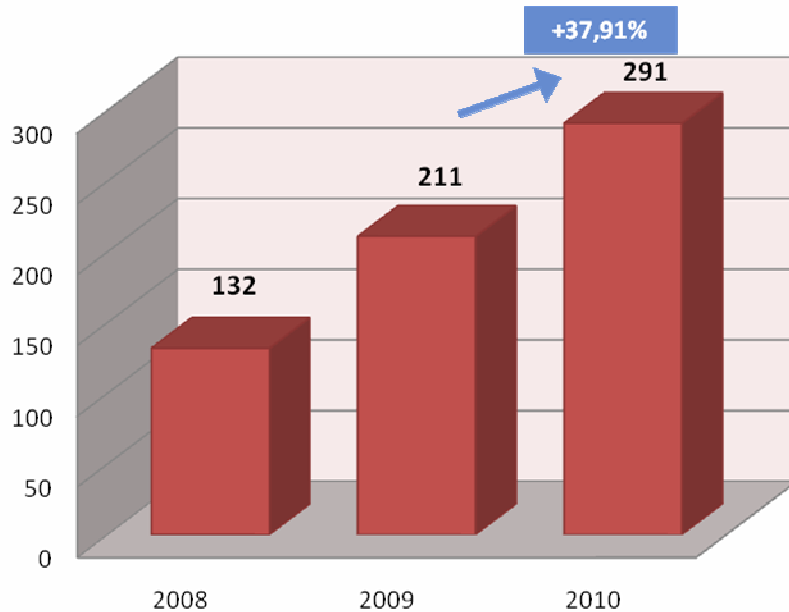
Control de bonificaciones de quotes

- Des de novembre de 2008 la TGSS ve emetent les reclamacions de deute per aplicació indeguda de bonificacions, controlant tots els períodes de liquidació des d'octubre de 2007 fins l'actualitat.
- S'ha generat deute per un total de 11.335 i per un import 2.766.180.
- S'ha cobrat un total de 2.005.053 euros que corresponen al 72,5%.



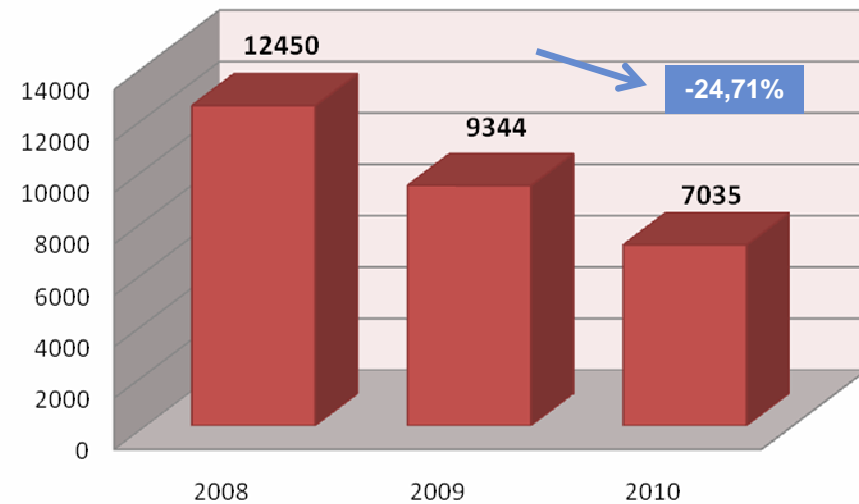
Derivacions de responsabilitat per el pagament del deute

Evolució del nombre de derivacions de responsabilitat



+45,36 %

Evolució d'importos de derivacions de responsabilitat



- 43,49%



Control i prevenció del frau

ACTUACIONS SOBRE SECTORS CONCRETES

❖ **Construcció**

- ❖ Manca d'alta
- ❖ Baixes indegudes per Nadal, vacances i altres períodes
- ❖ Enquadraments indeguts
- ❖ Grup de cotització no d'acord amb categoria professional
- ❖ No cotització per tots els conceptes salarials
- ❖ Manca de cotització addicional per hores extraordinàries
- ❖ Falsos autònoms

❖ **Hosteleria**

- ❖ Manca d'alta
- ❖ Contractes a temps parcial en treballs a jornada completa
- ❖ Inclusió en grups de cotització diferents dels procedents
- ❖ Manca de cotització addicional per hores extraordinàries
- ❖ Retribucions fora de nòmina

❖ **Agricultura**

- ❖ Manca d'alta
- ❖ No declaració de jornades reals
- ❖ Irregularitats en matèria d'alta d'estrangers
- ❖ No declaració en hores extraordinàries
- ❖ Retribucions fora de nòmina

❖ **Comerç**

- ❖ Manca d'alta
- ❖ Contractes a temps parcial en treballs a jornada completa
- ❖ Enquadraments indeguts
- ❖ No declaració en hores extraordinàries

❖ **Transport**

- ❖ Manca d'alta
- ❖ Falsos autònoms
- ❖ Inclusió en RETA eludint la consideració de TRADE
- ❖ Enquadrament en cooperatives de transportistes per eludir requisit de capacitació

❖ **Serveis**

- ❖ Manca d'alta
- ❖ Falsos autònoms
- ❖ Altes y baixes indegudes
- ❖ Manca de cotització addicional per hores extraordinàries
- ❖ Exclusió de cotització de conceptes cotitzables (dietes, plus,...)

❖ **Indústria**

- ❖ Manca de cotització addicional per hores extraordinàries
- ❖ Grups de cotització no acords amb el lloc de treball

Control i prevenció del frau

ACTUACIONS MÉS FREQUENTS

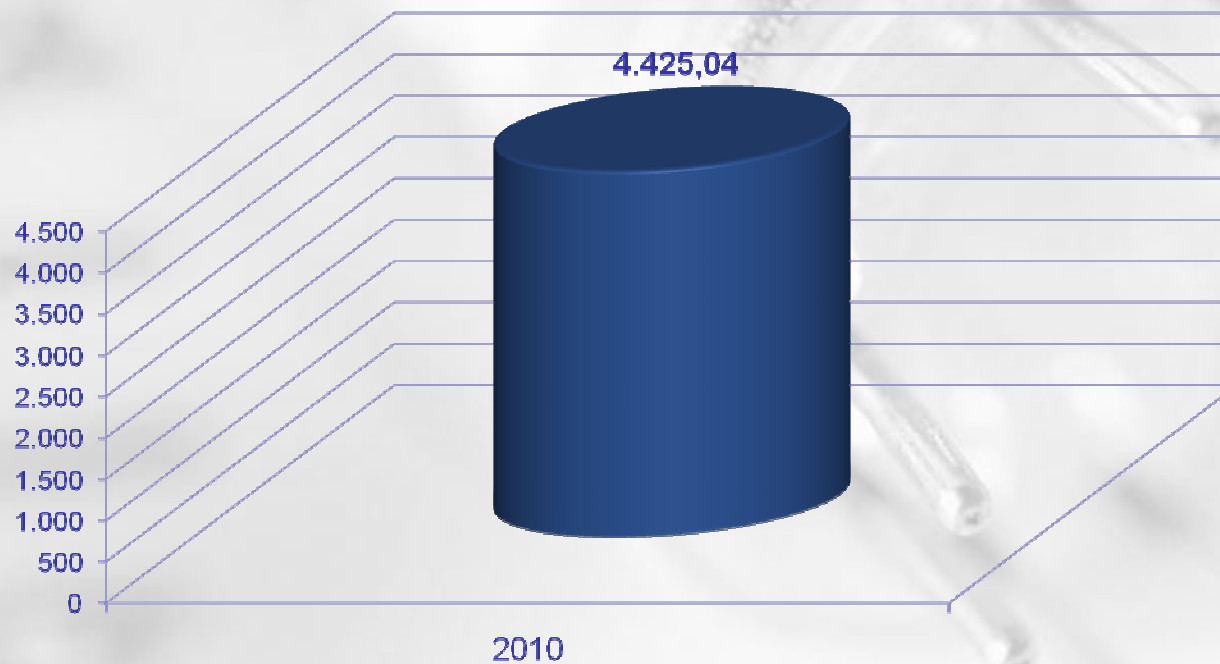
	<u>NOMBRE D'ACTUACIONS</u>
❖ <i>Control d'altres</i>	1.069
❖ <i>Control de cotització</i>	562
❖ <i>Baixes indegudes per Nadal</i>	59
❖ <i>Diferències de cotització prorrateig conveni</i>	1
❖ <i>Diferències de cotització endarreriments conveni</i>	28
❖ <i>Control d'empreses insolvents</i>	32
❖ <i>Control de falsos autònoms</i>	17
❖ <i>Control de contractes a temps parcial</i>	29
❖ <i>Derivacions de responsabilitat</i>	94
❖ <i>Enquadraments indeguts</i>	46
TOTAL	1.937



Control i prevenció del frau

Volum de frau investigat per la SISS

Dades en milers d'euros





**GRÀCIES PER LA
VOSTRA ATENCIÓ**

