

Delegación del Gobierno en la Comunitat Valenciana
Delegació del Govern en la Comunitat Valenciana

EL MINISTERIO DE INDUSTRIA, TURISMO Y COMERCIO EN LA COMUNITAT VALENCIANA

1.- INDUSTRIA

1.1.- SECTORES ESTRATÉGICOS INDUSTRIALES

En el marco de las ayudas para el fomento de la competitividad de los Sectores Estratégicos Industriales, entre las convocatorias de 2009 y 2010 (exceptuando las específicas de los sectores automoción y aeroespacial), las empresas ubicadas en la Comunitat han recibido ayudas por 69,1 M€ (15,3% del total) para el desarrollo de 65 proyectos que acarrearán inversiones asociadas de aproximadamente 258,4 M€. La Comunitat es la 3ª comunidad que más ayuda ha recibido de este programa.

1.2.- SECTOR AUTOMOCIÓN: A TRAVÉS DE DOS PLANES

1.2.1.- PLAN 2000E

El balance del Plan no puede ser más positivo, ya que desde agosto de 2009, el mercado dejó de registrar caídas. El cambio de tendencia fue de tal magnitud que, en el último trimestre de 2009, se registraron incrementos de ventas que, en media, se aproximaron casi al 30 % y en el primer trimestre del 2010 el incremento de las matriculaciones se sitúa en el 44,5 % interanual. Hasta el pasado 12 de abril se habían realizado 49.908 operaciones del Plan en la Comunitat Valenciana, con una aportación por parte del MITYC de 20,8 M€. La Comunitat es la 3ª comunidad Autónoma más beneficiada por el Plan 2000E.

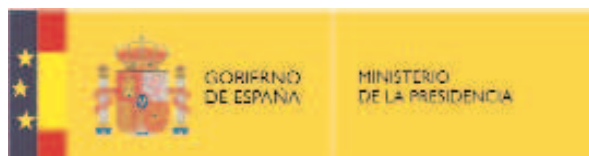
1.2.2.- PLAN DE COMPETITIVIDAD

En total, entre 2009 y 2010, las empresas del sector ubicadas en la Comunitat han recibido ayudas por 127,1 M€, el 12,1 % del total. La Comunitat es, con una marcada diferencia, la comunidad más beneficiada por estos programas.

1.3.- SECTORES TRADICIONALES

1.3.1.- AYUDAS A LA REINDUSTRIALIZACIÓN

En 2010 se han concedido ayudas en la Comunitat dentro del programa de reindustrialización por importe de 36,68 M€. Estas ayudas se dirigen a 139 proyectos que conllevan una inversión asociada de 105,96 M€ y que suponen la creación de 783 empleos directos. En 2009 se otorgaron ayudas por importe de 51,9 M€ para la realización de 137 proyectos, con una inversión asociada de 150,1 M€, lo que supuso la creación de 522 puestos de trabajo directos.



Delegación del Gobierno en la Comunitat Valenciana
Delegació del Govern en la Comunitat Valenciana

1.3.2.- AYUDAS AL SECTOR NAVAL

En total, el apoyo destinado al sector naval en la Comunitat Valenciana es el siguiente:

TIPO DE AYUDAS	2008 (€)	2009 (€)	TOTAL
Primas concedidas (a pagar entre 2009 y 2014)	7.605.715	5.180.352	12.786.067
Subvenciones intereses préstamos concedidos (a pagar entre 2009 y 2014)	17.458.298	10.981.681	28.439.979
Primas pagadas de años anteriores	5.958.053	5.459.888	11.417.941
TOTAL	31.022.066	21.621.921	52.643.987

1.3.3.- SECTOR CERÁMICO

El empleo del sector cerámico se situó a finales de 2008 en 22.300 trabajadores directos y en aproximadamente 7.000 en la industria auxiliar. Alrededor del 87 % de las empresas del sector se encuentran situadas en la Comunitat Valenciana (80 % en la provincia de Castellón).

El sector de azulejos y pavimentos cerámicos ha recibido las siguientes ayudas en forma de préstamos reembolsables en 2009:

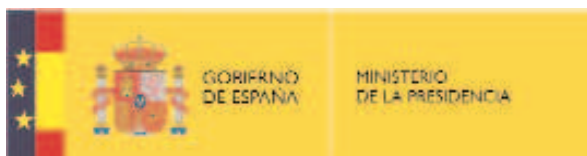
TIPO DE AYUDAS	PROYECTOS APROBADOS	INVERSIÓN MOVILIZADA (€)	AYUDA CONCEDIDA (€)
Reindustrialización	3	10.263.000	3.954.223
Sectores estratégicos industriales	7	45.385.081	15.871.803
TOTAL	10	55.648.081	19.826.026

Por su parte, el ICEX apoyó con 6 M€ al sector azulejos y pavimentos cerámicos en 2009. Destaca en este sentido el Plan Sectorial de Promoción Exterior, que supone el 37 % de las ayudas del ICEX al sector. Por mercados, el Plan cuenta con programas específicos de promoción en Estados Unidos, Alemania, Reino Unido, Francia y Rusia.

2.- OTRAS ACTUACIONES DEL MITYC EN LA COMUNITAT VALENCIANA

2.1.- PROGRAMA INNOEMPRESA

InnoEmpresa está dirigido expresamente a la PYME y pretende fortalecer el tejido empresarial incrementando la capacidad innovadora mediante la incorporación de técnicas empresariales, financiando proyectos para mejorar los procesos de producción, comercialización y gestión y estimulando la innovación a través de la incorporación del diseño, la implantación de sistemas de calidad y potenciando el uso de tecnologías de la información. En 2009 se apoyaron 738 proyectos en la Comunitat, con subvenciones por importe de 15,10 M€. De esta cantidad, 7,87 M€ fueron aportados por el MITYC y el resto por la Comunidad Autónoma.



Delegación del Gobierno en la Comunitat Valenciana
Delegació del Govern en la Comunitat Valenciana

2.2.- EMPRESA NACIONAL DE INNOVACIÓN, S.A. (ENISA)

ENISA ofrece como fórmula de financiación de las PYME el préstamo participativo. Este instrumento proporciona a las empresas recursos a largo plazo a un tipo de interés ligado a la evolución de la empresa sin interferir en la gestión de la misma. En 2009 se efectuaron en la Comunitat Valenciana 14 operaciones por un importe de 3,64 M€.

3.- ENERGÍA

3.1.- ACTUACIONES EN MATERIA DE ENERGÍAS RENOVABLES Y AHORRO ENERGÉTICO EN LA COMUNITAT VALENCIANA

El Gobierno aprobó en noviembre de 2009 un acuerdo que posibilita la puesta en marcha de forma escalonada en los próximos tres años de instalaciones eólicas. Concretamente en la Comunitat Valenciana se han aprobado hasta el momento 624 MW, el equivalente al consumo anual de la ciudad de Valencia.

En el ámbito de las energías renovables, la Comunitat ha recibido ayudas principalmente del Plan de Energías Renovables 2005-2010 (PER). En el período 2006-2009, la Comunitat ha recibido más de 8,3 M€, un 7,5 % del total nacional, siendo la 5ª comunidad autónoma que más apoyo ha recibido. Ha recibido asimismo, 2,2 M€ de los fondos FEDER para estas actuaciones.

En materia de ahorro energético, la Comunitat ha recibido ayudas principalmente del Plan de Acción 2008-2012 de la Estrategia de Ahorro y Eficiencia Energética en España (E4). En el período 2006-2009, la Comunitat ha recibido casi 91,5 M€, el 9,9 % del total nacional, siendo la 4ª comunidad autónoma que más apoyo ha recibido.

Actuaciones más destacables del Instituto para la Diversificación y el Ahorro de la Energía (IDAE).

➔ Programas de reparto de bombillas de bajo consumo: En la Comunitat Valenciana se han recogido hasta el momento 1.033.998 bombillas de bajo consumo. Con las bombillas repartidas hasta ahora en la Comunitat se conseguirá un ahorro estimado de 84 GWh al año, lo que equivale al consumo de electricidad anual de 21.000 hogares y dejar de emitir a la atmósfera 34.000 toneladas de CO₂.

➔ Programa de sustitución de semáforos: Se han transferido a la Comunitat 4,4 M€

➔ El IDAE ha concedido 0,4 M€ en 2009 para inversiones directas en proyectos innovadores singulares de eficiencia energética y energías renovables.



Delegación del Gobierno en la Comunitat Valenciana
Delegació del Govern en la Comunitat Valenciana

4.- TELECOMUNICACIONES Y SOCIEDAD DE LA INFORMACIÓN

4.1.- PLAN DE EXTENSIÓN DE LA BANDA ANCHA

El Plan de Extensión de la Banda Ancha y el programa Avanza Infraestructuras han supuesto la movilización de 25 M€ en la Comunitat Valenciana, de los cuales 3,8 M€ han sido aportados por el MITYC. Con estas dos actuaciones se ha incrementado en 1.192.656 el número de personas residentes en la Comunitat que disponen de acceso a Internet con banda ancha, lo que supone pasar del 73,6% de población con cobertura de banda ancha en 2005 al 99% en 2009.

4.2.- SOCIEDAD DE LA INFORMACIÓN

4.2.1.- PLAN AVANZA Y AVANZA2





El conjunto de los Planes Avanza ha movilizado un total de 764,8M€ en la Comunitat Valenciana durante el período 2006-2009, con una aportación del MITYC superior a los 503,3M€.

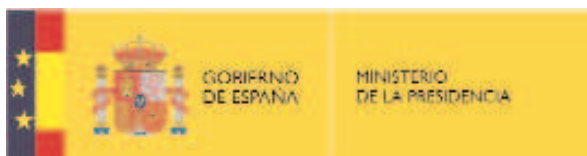
En el área de Ciudadanía Digital se han movilizado 87,7M€, aportando el MITYC 78,4M€, que han permitido la ejecución de 70 proyectos, 21 de ellos en colaboración con la Generalitat. Además se han puesto en marcha los préstamos Ciudadanía Digital y Jóvenes y Universitarios, de los que se han beneficiado 23.894 hogares, a una media de 1.224 euros por hogar.

En el área de Economía Digital se han movilizado fondos por importe de 406,4M€, aportando MITYC 280,8M€, que han permitido la ejecución de 580 proyectos, 24 de ellos en colaboración con la Generalitat. Asimismo, se han puesto en marcha los préstamos TIC que han beneficiado a 16.663 PYME en la Comunitat Valenciana, a una media de 11.458 euros por PYME.

En el área de Servicios Públicos Digitales se han movilizado fondos por importe de 85,7 M€, aportando el MITYC 60,2 M€, que han permitido la ejecución de 83 proyectos, 6 de ellos en colaboración con la Generalitat Valenciana.




Resultados conseguidos hasta el momento:

-  El número de usuarios de Internet en la Comunitat ha pasado de 1.244.720 usuarios (34 % de la población) en 2003 a 2.267.719 ciudadanos (60 % de la población) en diciembre de 2009.
-  El porcentaje de empresas con conexión mediante banda ancha en la Comunitat ha pasado de ser el 49 % en 2003 al 94 % en diciembre de 2009.
-  El porcentaje de hogares con conexión a Internet en la Comunitat ha pasado del 23 % en 2003 al 50 % en diciembre de 2009.
-  La velocidad media de conexión en la Comunitat ha pasado de ser de 256 Kb en 2003 a hasta 3 Mb en diciembre de 2009. Además los precios se han reducido un 25 %.









Delegación del Gobierno en la Comunitat Valenciana
Delegació del Govern en la Comunitat Valenciana

Proyectos destacados en el marco del Plan Avanza:

-  Espai Innova Gandia. Espacio de referencia para el desarrollo y extensión de la Sociedad de la Información e impulso de los procesos de innovación y modernización de los agentes económicos, sociales e institucionales. Presupuesto: 5,1 M€.
-  TIC Vinarós, se propone la localización de un espacio físico sostenible con equipamiento de última generación. Presupuesto: 3,2 M€
-  Centro del Conocimiento TIC para la ciudad de Elche, se propone la localización de un espacio físico sostenible con equipamiento de última generación. Presupuesto: 2,7 M€.

4.2.2.- ACTUACIONES DE RED.ES

Red.es es la entidad pública empresarial encargada de ejecutar una determinada categoría de proyectos para el impulso de la Sociedad de la Información, que por su naturaleza precisan de una gestión y ejecución diferenciada. Red.es también interactúa con Comunidades Autónomas, Diputaciones, Entidades Locales y el sector privado en materia de Tecnologías de la Información y la Comunicación (TIC). En el caso de la Comunitat Valenciana, desde 2005 hasta abril de 2010, Red.es ha realizado actuaciones por valor de 72 M€. Entre las acciones más destacadas, hasta abril de 2010, figuran:

-  Actuaciones relacionadas con el Ministerio de Educación: Programa "Internet en la Escuela" e "Internet en el Aula", para dotación de equipamiento, conectividad, capacitación e incorporación a la Sociedad de la Información de los miembros de la comunidad educativa: 37 M€ (1.458 centros escolares beneficiados).
-  Actuaciones relacionadas con el Ministerio de Sanidad y Política Social: Programa "Sanidad en Línea", para dotación de equipamiento y conectividad a los centros sanitarios. 16 M€ (499 centros beneficiados).
-  Actuaciones relacionadas con el Ministerio de Justicia: Digitalización de libros registrales e informatización de Juzgados de Paz. 6,6 M€.
-  Otros Servicios Públicos
 -  Instalados los 388 Telecentros en la Comunitat Valenciana (195.000 €).
 -  El 100 % de las bibliotecas previstas en la Comunitat (221) están dotadas de equipamiento y conectividad (1,5 M€).

En el periodo 2005-2008 la Comunitat recibió 4,4 M€, el 9,8 % del total de fondos del Plan, siendo la 4ª comunidad autónoma que más apoyo ha recibido. En julio de 2009 se aprobó el Plan de Mejora de la Productividad y Competitividad del Comercio 2009-2012, que es la continuación del Plan Marco de Modernización del Comercio Interior (1995-2004) y del Plan de Mejora de la Calidad en el Comercio (2005-2008). En el marco del Plan de Mejora de la Productividad y Competitividad del Comercio (2009-2012), dotado con 8 M€ para 2009, a la Comunitat se le han asignado 912.853 €, el 11,4 % del total de los fondos, siendo la 4ª comunidad autónoma que más apoyo recibe.

Delegación del Gobierno en la Comunitat Valenciana
Delegació del Govern en la Comunitat Valenciana

CUADRO GLOBAL DE INVERSIONES MÁS RELEVANTES DEL MINISTERIO DE INDUSTRIA, TURISMO Y COMERCIO EN LA COMUNITAT VALENCIANA.

CONCEPTO	INVERSIÓN (M€)
SECTORES ESTRATÉGICOS INDUSTRIALES (2009-2010)	69,1
SECTOR AUTOMOCIÓN	
• PLAN 2000E	20,8
• PLAN DE COMPETITIVIDAD DEL SECTOR AUTOMOCIÓN	127,1
SECTORES TRADICIONALES	
• AYUDAS A LA REINDUSTRIALIZACION 2009	36,7
• AYUDAS A LA REINDUSTRIALIZACION 2010	51,9
AYUDAS AL SECTOR NAVAL 2008-2009	52,6
AYUDAS AL SECTOR CERÁMICO 2009	25,8
PROGRAMA INNOEMPRESA	7,9
REFIANZAMIENTO CERSA	29,7
ENISA	3,6
AYUDAS AHORRO ENERGÉTICO	
• PLAN DE ENERGÍAS RENOVABLES	10,5
• PLAN EFICIENCIA ENERGÉTICA (2008-2012)	91,5
PLAN DE EXTENSIÓN DE LA BANDA ANCHA	3,8
PLAN AVANZA Y AVANZA 2	503,3
RED.ES	72,0
TOTAL	1.106,3