GOBIERNO
DE ESPAÑA

DELEGACIÓN DE GOBIERNO
EN LA REGIÓN DE MURCIA

ELECCIONES AL PARLAMENTO EUROPEO 2014

GOBIERNO
DE ESPAÑA

DELEGACIÓN DE GOBIERNO
EN LA REGIÓN DE MURCIA

Elecciones Europeas 2014

Tratado de Lisboa

EUROPA: 503,7 millones de habitantes

Total escaños: 754

España: 54

7,16%

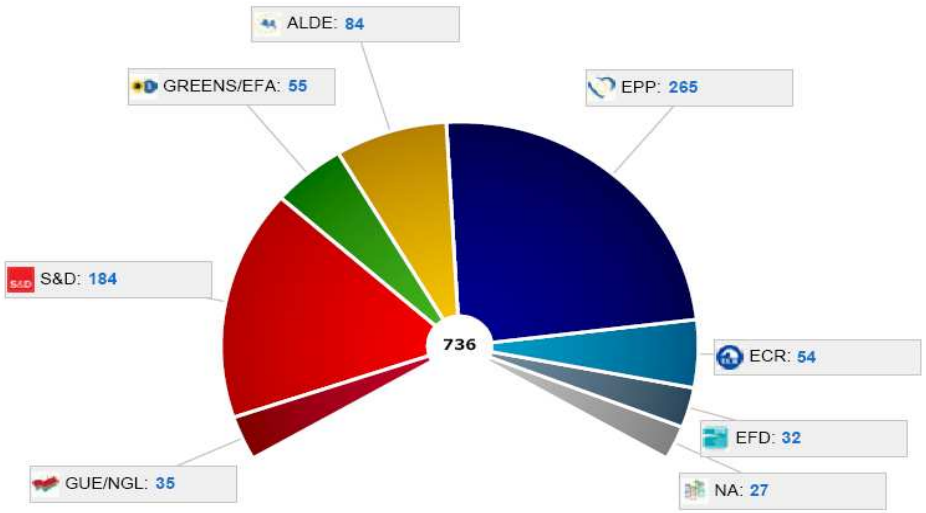

Grupo político	Número de escaños	Porcentaje
EPP Grupo del Partido Popular Europeo (Demócrata-Cristianos)	265	36
S&D Grupo de la alianza progresista de los socialistas y demócratas en el Parlamento Europeo	184	25
ALDE Grupo de la Alianza de los Demócratas y Liberales por Europa	84	11.4
GREENS/EFA Grupo de los Verdes/Alianza Libre Europea	55	7.5
ECR Conservadores y Reformistas Europeos	54	7.3
GUE/ NGL Grupo Confederal de la Izquierda Unitaria Europea/Izquierda Verde Nórdica	35	4.8
EFD Europa de la Libertad y de la Democracia	32	4.3
NA No inscritos	27	3.7

Total Estatal

Escrutado **100%**

	2009		2004	
Total votantes	15.935.147	44,90%	45,94%	Total votantes
Abstención	19.557.420	55,10%	54,86%	Abstención
Votos nulos	99.380	0,62%	0,98%	Votos nulos
Votos en blanco	220.471	1,39%	0,61%	Votos en blanco

50 Diputados a elegir

54 Diputados elegidos en 2004

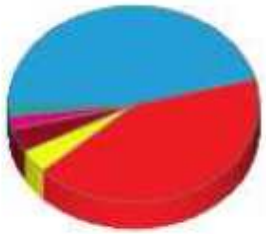

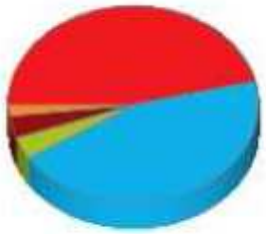

2009				2004			
Candidaturas	Votos		Diputados	Diputados	Votos		Candidaturas
PP	6.670.232	42,12%	**23**	**25**	6.741.112	43,46%	PSOE
PSOE	6.141.784	38,78%	**21**	**24**	6.393.192	41,21%	PP
CEU	808.246	5,10%	**2**	**2**	798.816	5,15%	GALEUSCA
IU-ICV-EUiA-BA	588.248	3,71%	**2**	**2**	643.136	4,15%	IU-ICV-EUiA
UPyD	451.866	2,85%	**1**	**1**	380.709	2,45%	EdP
Edp-V	394.938	2,49%	**1**		197.231	1,27%	CE
II	178.121	1,12%			68.536	0,44%	LV-GV
LV-GVE	89.147	0,56%			54.460	0,35%	P.CANNABIS
PACMA	41.913	0,26%			19.993	0,13%	ARALAR
PUM+J	24.507	0,15%			13.810	0,09%	PASOC

Candidaturas más votadas por comunidad

Región de Murcia

Escrutado **100%**

	2009		2004	
Total votantes	472.261	47,96%	49,57%	Total votantes
Abstención	512.518	52,04%	50,94%	Abstención
Votos nulos	3.310	0,70%	0,25%	Votos nulos
Votos en blanco	4.008	0,85%	0,51%	Votos en blanco

Porcentaje de votos

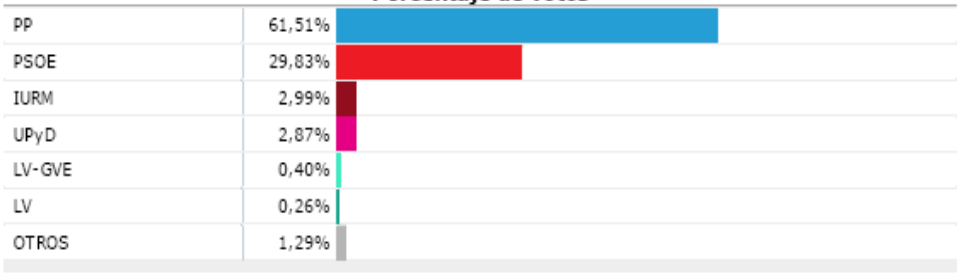

2009			2004		
Candidaturas	**Votos**		**Votos**		**Candidaturas**
PP	288.460	61,51%	272.400	58,94%	PP
PSOE	139.897	29,83%	168.050	36,36%	PSOE
IURM	14.024	2,99%	13.164	2,85%	IU
UPyD	13.447	2,87%	2.113	0,46%	LV-GV
LV-GVE	1.870	0,40%	1.295	0,28%	P.CANNABIS
LV	1.197	0,26%	351	0,08%	C.D.S.
PACMA	680	0,15%	269	0,06%	PASOC

ACTIVIDAD	ARTÍCULOS LOREG	FECHAS
REMISIÓN POR DPOCE DE LA DOCUMENTACIÓN ELECTORAL (SI RECURSO PROCLAMACIÓN CANDIDATURAS)	74	29 de abril-13 de mayo
REMISIÓN DEL VOTO A LA MESA	74	29 de abril-21 de mayo
VOTO BRAILLE		
SOLICITUD DOCUMENTACIÓN VOTO BRAILLE	87.2	1-28 Abril
JORNADA DE VOTACIÓN		
SE DESARROLLARÁ DESDE LAS 9.00 HASTA LAS 20 HORAS	42 y 84.1	25 mayo

ACTIVIDAD	ARTÍCULOS LOREG	FECHAS
ESCRUTINIO GENERAL Y PROCLAMACIÓN DE ELECTOS CELEBRACIÓN DEL ESCRUTINIO POR LAS JEP	103.1, 107.2 y 223.1	28-31 de mayo
PRESENTACIÓN DE RECLAMACIONES POR PARTE DE REPRESENTANTES Y APODERADOS	223.2	28 de mayo-2 de junio
RESOLUCIÓN DE LAS RECLAMACIONES Y COMUNICACIÓN DE REPRESENTANTES Y APODERADOS POR LA JEP	223.2	28 de mayo-4 de junio
LA JEP REMITE A JEC CERTIFICACION SOBRE RESULTADOS DE LA ELECCION EN LA PROVINCIA	223.3	28 de mayo-9 de junio
LA JEP RECUENTAS VOTOS, ATRIBUYE ESCAÑOS Y PROCLAMA ELECTOS	224.1	28 de mayo-14 de junio
CANDIDATOS PROMETEN O JURAN ANTE LA JEC (5 DÍAS DESDE PROCLAMACIÓN)	224.2	28 de mayo-19 de junio

ACTIVIDAD	ARTÍCULOS LOREG	FECHAS
CONTENCIOSO ELECTORAL		
INTERPOSICIÓN DEL RECURSO CONTENCIOSO-ELECTORAL ANTE JEC	112.1 y 2 y 125	29 de mayo-17 de junio (dentro de los tres días sig a procl. Electos)
REMISIÓN EXPEDIENTE AL ÓRGANO JURIS-DICCIONAL COMPETENTE (TS)	112.3	30 de mayo-8 de junio (hasta día siguiente presentación)
COMPARECENCIA DELOS RECURRENTES	112.3	31 de mayo-20 de junio (dentro dos días sig después de la presentación)
TRASLADO AL MINISTERIO FISCAL Y A LAS PARTES PARA ALEGACIONES	112.4	2-21 de junio (Al día sig.fin comparecencia)
FORMULACIÓN DE ALEGACIONES	112.4	3-25 de junio (hasta 4 días desde traslado)
LA SALA ACUERDA EL RECIBIMIENTO A PRUEBA	112.5	4-26 de junio (hasta día sig. Alegaciones)
PRUEBA (EN SU CASO)	112.5	5 de junio-1 de julio (no más de 5 días)
SENTENCIA DICTADA POR EL TS	113.1	6 de junio-5 de julio (no más de 4 días)
NOTIFICACION SENTENCIA A INTERESADOS (NO MÁS TARDE DEL 9 DE JULIO)	225.2	45º día posterior a la elección
PUBLICACIÓN RESULTADOS EN EL BOE POR LA JEC (HASTA EL 24 DE JULIO)	108.6	40 días tras la proclamación de electos

CONSTITUCIÓN DE LA CÁMARA: Acta 20 de septiembre de 1976 (primer martes siguiente a la expiración del plazo de un mes contado a partir de la fecha de las elecciones)

ACTIVIDAD	ARTÍCULOS LOREG	FECHAS
ACTUACIÓN PREVIA		
PUBLICACIÓN EN BOE RD DE CONVOCATORIA	42.2 y 218	1 de abril
JUNTAS ELECTORALES		
CONSTITUCIÓN INICIAL DE LA JEP Y LA JEZ CON VOCALES JUDICIALES Y ELECCION DE PRESIDENTE	14.1	4 de abril
LOS DESIGNADOS SOLICITAN SU SUSTITUCIÓN COMO VOCALES POR CONCURRIR A LAS ELE. COMO CANDIDATOS	14.2	4-8 de abril
PUBLICACIÓN EN LOS BOP DE LA RELACIÓN DE MIEMBROS DE LAS JEP Y JEZ	14.3	5-9 de abril
PROPUESTA CONJUNTA DE NOMBRAMIENTOS DE VOCALES NO JUDICIALES POR LOS REPRESENTANTES DE LAS CANDIDATURAS	10.1 b y 11.1 b	28 abril-8 de mayo
NOMBRAMIENTO POR LA JUNTA ELECTORAL COMPETENTE DE LOS VOCALES NO JUDICIALES	10.1 b y 11.1 b	28 abril-8 de mayo

ACTIVIDAD	ARTÍCULOS LOREG	FECHAS
RECTIFICACIÓN CENSO EN PERIODO ELECTORAL		
CONSULTA DEL CENSO ELECTORAL VIGENTE EN AYTOS Y CONSULADOS	39.2	7-14 de abril
RECLAMACIONES RESPECTO DE LAS INCLUSIONES / EXCLUSIONES EN EL CENSO	39.3	7-14 de abril
RECLAMACIONES REPRESENTANTES CANDIDATURAS	39.4	7-14 de abril
RESOLUCIÓN DE RECLAMACIONES POR PARTE DE LA DPOCE	39.6	7-17 de abril (3 días desde reclamación)
EXPOSICIÓN EN AYUNTAMIENTOS Y CONSULADOS DE LAS RECTIFICACIONES DEL CENSO (NOTIFICACIÓN)	39.6	18 de abril
RECURSOS CONTRA RESOLUCIONES OCE ANTE JUEZ CONTENCIOSO-ADMINISTRATIVO	40.1	7-23 de abril (5 días desde notificación)
NOTIFICACIÓN DE LA SENTENCIA AL INTERESADO AL AYUNTAMIENTO, AL CONSULADO Y A LADPOCE	40.2	7-28 de abril (5 días desde interposición recurso)

ACTIVIDAD	ARTÍCULOS LOREG	FECHAS
DIVISIÓN CIRCUNSCRIPCIONES EN SECCIONES Y MESAS		
PUBLICACIÓN EN LOS BOP Y EXPOSICIÓN EN AYTOS DE LAS SECCIONES LOCALES Y MESAS	24.2	7 de abril
RECLAMACIONES ANTE LA JEP DE LA DELIMITACIÓN DE LAS SECCIONES, LOCALES Y MESAS	24.3	8-13 abril
RESOLUCIÓN DE LA JEP	24.3	8-18 abril (5 días desde interposición recurso)
EXPOSICIÓN EN LOS AYUNTAMIENTOS Y DIFUSIÓN POR INTERNET DE LAS RELACIONES DEFINITIVAS DE SECCIONES, LOCALES Y MESAS	24.4	15-24 mayo

ACTIVIDAD	ARTÍCULOS LOREG	FECHAS
FORMACIÓN DE LAS MESAS ELECTORALES		
SORTEO A CELEBRAR POR LOS AYTOS	26.4	26-30 abril
NOTIFICACIÓN DE LAS DESIGNACIONES Y ENTREGA DEL MANUAL DE MIEMBROS DE MESA	27.2	26 abril-3 de mayo (3 días desde el sorteo)
ALEGACIONES DE LOS DESIGNADOS ANTE LAJEZ CAUSA IMPIDA SER MIEMBRO MESA	27.3	27 abril-10 de mayo (7 días a partir notificación)
RESOLUCIÓN DE LAS ALEGACIONES Y COMUNICACIÓN DE LA RESOLUCIÓN EN SU CASO A PRIMER SUPLENTE	27.3	28 abril-15 de mayo (5 días a partir de la presentación de alegaciones)
COMUNICACIÓN A LA JEZ DE LA IMPOSIBILIDADDEL DESEMPEÑO DEL CARGO (HASTA LAS 8 HO-RAS DEL DÍA DE LA VOTACIÓN)	27.4	16-25 de mayo

ACTIVIDAD	ARTÍCULOS LOREG	FECHAS
REPRESENTANTES, ADMINISTRADORES E INTERVENTORES		
DESIGNACION POR PARTIDOS, FEDERACIONES Y COALICIONES DEL REPRESENTANTE GENERAL ANTE LA JEC	43.1, 168.1 Y 219.1	1-9 de abril
DESIGNACIÓN, ANTE LA JEC DE LOS REPRESENTANTES DE CANDIDATURAS ANTE LAS JEP	219.3	1-11 de abril
COMUNICACIÓN DE JEC A JEP DE LOS NOMBRES DE LOS REPRESENTANTES DE LAS CANDIDATURAS	219.4	1-13 de abril (2 días desde designación represent.candidaturas)
PERSONACIÓN DE LOS REPRESENTANTES DELAS CANDIDATURAS ANTE LA JEP Y ACEPTACIÓN DE SU DESIGNACIÓN	219.4	1-21 de abril
DESIGNACIÓN DE REPRESENTANTES POR PROMOTORES DE AGRUPACIONES DE ELECTORES ANTE LA JEP	219.2	16-21 de abril
NOMBRAMIENTO DELOS ADMINISTRADORES GENERALES ANTE LA JEC	121, 124, 174.1 y 226.1	1-11 de abril
NOMBRAMIENTO DE LOS ADMINISTRADORES DE LAS CANDIDATURAS ANTE LA JEP	174.2 y 226.2	16-21 de abril
NOMBRAMIENTO DE INTERVENTORES POR EL REPRESENTANTE DE LAS CANDIDATURAS	78.1	1 abril-22 de mayo

ACTIVIDAD	ARTÍCULOS LOREG	FECHAS
CANDIDATURAS		
COMUNICACIÓN A LA JEC DE CREACIÓN DE LACOALICIÓN ELECTORAL	44.2 Y 220.1	2-11 de abril
PRESENTACIÓN DE CANDIDATURAS ANTE LA JEC	45 y 220.1	16-21 de abril
PUBLICACIÓN EN EL BOE DE CANDIDATURAS PRESENTADAS	47.1 y 220.5	23 de abril
COMUNICACIÓN POR LA JEC DE LAS IRREGULA-RIDADES APRECIADAS O DENUNCIADAS.	47.2 y 220.1	25 de abril
PLAZO DE SUBSANACIÓN DE IRREGULARIDADES	47.2	26-27 de abril
PROCLAMACIÓN DE CANDIDATURAS JEC	47.3 y 220.1	28 de abril
PUBLICACIÓN EN EL BOE DE LAS CANDIDATURAS PROCLAMADAS	47.5 y 220.5	29 de abril
ENTREGA DE PAPELETAS POR LAS JEC A LAS CANDIDATURAS	70.4 y 220.1	30 de abril-1 de mayo
RECURSO CONTRA LA PROCLAMACIÓN DE CANDIDATURAS	49.1 y 2	30 de abril-1 de mayo
RESOLUCIÓN JUDICIAL FIRME E INAPELABLESOBRE EL RECURSO	49.3	1-3 de mayo (2 días siguiente recurso)
PLAZO DE INTERPOSICIÓN DEL RECURSO DE AMPARO ANTE EL TRIBUNAL CONSTITUCIONAL	49.4	1-5 de mayo (2 días desde resolución judicial)

ACTIVIDAD	ARTÍCULOS LOREG	FECHAS
RESOLUCIÓN DEL TRIBUNAL CONSTITUCIONAL DEL RECURSO DE AMPARO	49.4	2-8 de mayo (3 dias sin interposición de recurso)
RECURSO CONTRA LA PROCLAMACIÓN DE CANDIDATURAS SI DURANTE CAMPAÑA SE APRECIA NO CUMPLE ART. 44.4 (Sala esp. Trib. Supremo)	49.5 a y c	9-15 de mayo (fecha límite)
RESOLUCIÓN RECURSO ANTERIOR POR SALAESPECIAL T.SUPREMO.	49.5 c	9-18 de mayo (3 días desde interposición)
INTERPOSICIÓN RECURSO AMPARO ANTE TRI-BUNAL CONSTITUCIONAL. FECHA LÍMITE	49.4	10-20 de mayo
RESOLUCIÓN DEL TRIBUNAL CONSTITUCIONALRECURSO DE AMPARO. FECHA LÍMITE	49.4	12-23 de mayo

ACTIVIDAD	ARTÍCULOS LOREG	FECHAS
PROPAGANDA Y ACTOS DE CAMPAÑA ELECTORAL		
COMUNICACIÓN DE LOS AYUNTAMIENTOS A LA JEZ DE LOS EMPLAZAMIENTOS PARA COLOCACIÓN DE CARTELES	56.1	2-8 de abril
COMUNICACIÓN DE LA JEZ A LOS REPRESENTANTES DE LOS LUGARES RESERVADOS PARASUS CARTELES	56.3	30 de abril
COMUNICACIÓN DE LOS AYUNTAMIENTOS A LAS JEZ Y DE ÉSTAS A LA JEP DE LOS LOCALES Y LUGARES PARA ACTOS DE CAMPAÑA	57.1	2-11 de abril
PUBLICACIÓN EN EL BOP DE LOS LOCALES Y LUGARES PÚBLICOS PARA LA CAMPAÑA	57.2	2-16 de abril
SOLICITUD ANTE LA JEZ POR LOS REPRESENTANTES DE LOS LOCALES Y LUGARES PARA CAMPAÑA	57.2	2 abril-1 de mayo
ATRIBUCIÓN Y COMUNICACIÓN POR LA JEZ DE LOS LUGARES Y LOCALES PÚBLICOS PARA LACAMPAÑA	57.3	2 de mayo

ACTIVIDAD	ARTÍCULOS LOREG	FECHAS
CAMPAÑA ELECTORAL	51	9-23 de mayo
PROHIBICIÓN DE PUBLICACIÓN, DIFUSIÓN O REPRODUCCIÓN DE SONDEOS ELECTORALES	69.7	20-24 de mayo
JORNADA DE REFLEXIÓN	53	24 de mayo
SUBVENCIONES POR GASTOS ELECTORALES		
ORDEN DEL Mº HACIENDA Y ADMINISTRACIONES PÚBLICAS DE ACTUALIZACIÓN DE SUBVEN-CIONES Y DEL LÍMITE MÁXIMO DE GASTO	227.4	2-6 de abril
COMUNICACIÓN A LA JEC Y LA JEP DEL Nº DECUENTA ABIERTA	124.1 y 2	1-24 de abril (en las cuentas 24 horas sig. Apertura cuentas)
SOLICITUD DE ADELANTO DEL 30% DE LA SUBVENCIÓN POR GASTOS ELECTORALES	127 bis 2	22-24 de abril

ACTIVIDAD	ARTÍCULOS LOREG	FECHAS
VOTO POR CORREO ELECTORES RESIDENTES EN ESPAÑA		
SOLICITUD DEL VOTO POR CORREO	72	1 de abril-15 de mayo
ENVÍO POR LA OCE DE LA DOCUMENTACIÓN PARA EL VOTO POR CORREO	73.2	5-18 de mayo
REMISIÓN POR ELECTORES DEL VOTO POR CORREO	73.3	5-21 de mayo
VOTO DE ELECTORES RESIDENTES EN EL EXTRANJERO (CERA)		
SOLICITUD DEL VOTO POR EL ELECTOR CERA MEDIANTE IMPRESO OFICIAL (Disponible en Consulados y web)	75.1	1-26 de abril
ENVÍO DE LA DOCUMENTACIÓN CERA POR LAOCE	75.3	Hasta el 5 de mayo (no recurso de proclamación)
ENVÍO DE LA DOCUMENTACIÓN CERA POR LAOCE	75.3	Hasta el 13 de mayo (no recurso de proclamación)
REMISIÓN ELECTORES DEL VOTO POR CORREO AL CONSULADO	75.4	Hasta el 20 de mayo
DEPÓSITO ELECTORES VOTO EN URNA	75.5	21-23 de mayo(consulado)
REMISIÓN DE LOS VOTOS Y DEL ACTA CONSULAR A LA OFICINA DEL MAEC	75.8	24 de mayo
VOTO TEMPORALMENTE AUSENTES (RD 62/2007-BOE 14/122/2007)		
SOLICITUD PARA EL VOTO DE LOS TEMPORALMENTE AUSENTES	74	1-26 de abril
REMISIÓN POR DPOCE DE LA DOCUMENTACIÓN ELECTORAL (NO RECURSO PROCLAM. CANDIDATURAS)	74	29 abril-5 de mayo

DELEGACIÓN DE GOBIERNO
EN LA REGIÓN DE MURCIA

GOBIERNO
DE ESPAÑA

DIFERENCIA PRESUPUESTO GASTO ENTRE ELECCIONES PARLAMENTO EUROPEO 2009 Y ELECCIONES PARLAMENTO EUROPEO 2014

Concepto	EPE 2009	EPE 2014	Diferencia
Servicios extraordinarios personal Delegación Gobierno	71.261,90	45.679,20	- 25.582,70
Representantes Administración	266.786,10	119.635,00	- 147.151,10
Fuerzas de Seguridad	74.428,21	60.953,50	- 13.774,71
Juntas Electorales	149.314,15	143.611,02	- 5.703,13
Miembros Mesas Electorales	291.006,00	285,125,94	- 5.880,06
Acondicionamiento Locales	42.921,80	19.200,00	- 23.721,80
Ayuntamientos	100.463,26	96.617,08	- 3.846,18
Impresos y papeletas y sobres	15.850,00	25.759,35	+ 9.909,35
Empaquetado y distribución de impresos, papeletas y sobres	42.921,80	19.200,00	- 23.721,80
Montaje, desmontaje y transporte de cabinas y urnas	69.898,50	41.600,00	- 28.298,50
Traslados y envíos (de electores)	8.207,07	5.405,10	- 2.801,97
Desplazamiento de miembros de Mesas a Juzgados	4.698,00	0,00	- 4.698,00
Material de oficina	6.340,00	3.200,00	- 3.140,00
Medios materiales Juntas Electorales	7.000,00	6.625,42	- 374,58
Reuniones de Coordinación	675,00	1.707,00	+ 1.032,00
Imprevistos y otros gastos	11.095,00	13.000,00	+ 1.905,00
Totales	1.203,905,76	887.318,61	- 316.587,10
Reducción			26,3 %

El presupuesto global del año 2009 respecto del año 2014 se ha reducido en un 26,3 %.

El presupuesto global del año 2011 respecto del año 2014 se ha reducido en un 10,5%

DELEGACIÓN DE GOBIERNO
EN LA REGIÓN DE MURCIA

GOBIERNO
DE ESPAÑA

DELEGACIÓN DE GOBIERNO
EN LA REGIÓN DE MURCIA

GOBIERNO
DE ESPAÑA

DIFERENCIA PRESUPUESTO GASTO ENTRE ELECCIONES GENERALES 2011 Y ELECCIONES PARLAMENTO EUROPEO 2014

Concepto	EG 2011	EPE 2014	Diferencia
Servicios extraordinarios personal Delegación Gobierno	45.679,20	45.679,20	
Representantes Administración	119.635,25	119.635,00	
Fuerzas de Seguridad	60.953,50	60.953,50	
Juntas Electorales	149.519,92	143.611,02	- 5908.9
Miembros Mesas Electorales	308.041,02	285,125,94	- 22.915,08
Acondicionamiento Locales	19.200,00	19.200,00	
Ayuntamientos	100.784,46	96.617,08	- 4.167,38
Impresos y papeletas y sobres	94.763,94	25.759,35	- 69.004,59
Empaquetado y distribución de impresos, papeletas y sobres	19.200,00	19.200,00	
Montaje, desmontaje y transporte de cabinas y urnas	41.600,00	41.600,00	
Traslados y envíos (de electores)	5.405,10	5.405,10	
Desplazamiento de miembros de Mesas a Juzgados	0,00	0,00	
Material de oficina	3.200,00	3.200,00	
Medios materiales Juntas Electorales	8.833,89	6.625,42	- 2.208,47
Reuniones de Coordinación	1.707,00	1.707,00	
Imprevistos y otros gastos	13.000,00	13.000,00	
Totales	991.523,03	887.318,61	- 104.204,42
Reducción			10,5%

El presupuesto global del año 2009 respecto del año 2014 se ha reducido en un 26.3%.
El presupuesto global del año 2011 respecto del año 2014 se ha reducido en un 10.5%.

DELEGACIÓN DE GOBIERNO
EN LA REGIÓN DE MURCIA

GOBIERNO
DE ESPAÑA

DELEGACIÓN DE GOBIERNO
EN LA REGIÓN DE MURCIA

GOBIERNO
DE ESPAÑA

Recuentos previos Elecciones Parlamento Europeo 2014.

Relación de secciones, locales, mesas y electores CER

* Datos Provisionales FEBRERO 2014

Cod.	Municipio	Secc	Locales	Mesas EPE2014	Mesas ECG2011	Var mesas
	TOTAL	1.222	581	1.364	1.624	-260
						16,01%
001	Abanilla	6	6	8	10	-2
002	Abarán	12	6	16	17	-1
003	Aguilas	30	17	32	37	-5
004	Albudeite	1	1	2	2	0
005	Alcantarilla	26	21	41	47	-6
006	Aledo	1	1	1	1	0
007	Alguazas	8	2	8	10	-2
008	Alhama de Murcia	17	7	18	21	-3
009	Archena	9	8	17	17	0
010	Beniel	10	6	10	10	0
011	Blanca	5	2	7	8	-1
012	Bullas	12	7	12	15	-3
013	Calasparra	9	6	10	12	-2
014	Campos del Rio	2	1	3	3	0
015	Caravaca de la Cruz	26	17	29	33	-4
016	Cartagena	186	101	202	246	-44
017	Cehegín	16	10	18	21	-3
018	Ceutí	9	4	10	12	-2
019	Cieza	34	12	34	42	-8
020	Fortuna	6	3	10	13	-3
021	Fuente Alamo	12	8	15	17	-2
022	Jumilla	23	10	25	28	-3
023	Librilla	5	1	5	6	-1
024	Lorca	66	43	83	102	-19
025	Lorquí	7	6	7	7	0
026	Mazarrón	21	12	26	24	2
027	Molina de Segura	56	25	61	73	-12
028	Moratalla	7	7	9	14	-5
029	Mula	15	10	17	19	-2
030	Murcia	388	140	411	501	-90
031	Ojós	1	1	1	1	0
032	Pliego	4	1	4	5	-1
033	Puerto Lumbreras	12	6	13	17	-4
034	Ricote	1	1	2	2	0
035	San Javier	23	9	26	30	-4
036	San Pedro del Pinatar	19	7	20	21	-1
037	Torre-Pacheco	20	11	26	34	-8
038	Torres de Cotillas	20	8	22	23	-1
039	Totana	27	11	28	30	-2
040	Ulea	1	1	1	1	0
041	La Unión	15	10	16	22	-6
042	Villanueva del Rio Segura	2	2	2	3	-1
043	Yecla	30	6	33	40	-7
901	Santomera	13	5	13	16	-3
902	Los Alcazares	9	2	10	11	-1

DELEGACIÓN DE GOBIERNO
EN LA REGIÓN DE MURCIA

GOBIERNO
DE ESPAÑA

DELEGACIÓN DE GOBIERNO
EN LA REGIÓN DE MURCIA

GOBIERNO
DE ESPAÑA

Número de Inscritos en Censo Electoral Murcia

Previos exposición Enero 2014

Cod.	Municipio	C.E.R.	C.E.R.A.	C.E.R.E. Intención voto EPE2014	TOTAL
	TOTAL	**996.054**	**24.707**	**9.702**	**1.030.463**
001	Abanilla	4.664	361	497	5.522
002	Abarán	9.916	94	9	10.019
003	Aguilas	24.042	789	298	25.129
004	Albudeite	1.147	28	1	1.176
005	Alcantarilla	29.362	428	57	29.847
006	Aledo	795	63	22	880
007	Alguazas	6.321	126	17	6.464
008	Alhama de Murcia	13.574	304	177	14.055
009	Archena	12.252	259	33	12.544
010	Beniel	6.868	124	14	7.006
011	Blanca	4.671	63	41	4.775
012	Bullas	9.144	294	34	9.472
013	Calasparra	7.423	197	119	7.739
014	Campos del Rio	1.599	67	58	1.724
015	Caravaca de la Cruz	19.077	561	82	19.720
016	Cartagena	150.981	2981	793	154.755
017	Cehegín	11.687	263	90	12.040
018	Ceutí	7.719	83	22	7.824
019	Cieza	25.881	508	17	26.406
020	Fortuna	6.179	168	162	6.509
021	Fuente Alamo	8.932	270	146	9.348
022	Jumilla	16.901	322	84	17.307
023	Librilla	3.671	160	24	3.855
024	Lorca	58.277	4381	428	63.086
025	Lorquí	4.866	91	14	4.971
026	Mazarrón	15.498	585	2.353	18.436
027	Molina de Segura	47.127	488	211	47.826
028	Moratalla	6.730	433	27	7.190
029	Mula	11.792	442	96	12.330
030	Murcia	309.850	6855	1.383	318.088
031	Ojós	500	18	1	519
032	Pliego	2.848	70	112	3.030
033	Puerto Lumbreras	10.097	409	152	10.658
034	Ricote	1.176	5	12	1.193
035	San Javier	18.360	314	700	19.374
036	San Pedro del Pinatar	14.291	231	200	14.722
037	Torre-Pacheco	18.489	192	323	19.004
038	Torres de Cotillas	15.327	157	93	15.577
039	Totana	18.966	470	121	19.557
040	Ulea	737	35	3	775
041	La Unión	13.481	353	41	13.875
042	Villanueva del Rio Segura	1.872	11	8	1.891
043	Yecla	24.874	366	68	25.308
901	Santomera	10.276	129	101	10.506
902	Los Alcazares	7.814	159	458	8.431

C.E.R. Censo electoral de españoles residentes en España.
C.E.R.A. Censo electoral de españoles residentes en el extranjero
C.E.R.E. Censo Electoral de Ciudadanos de la Unión Europea y nacionales de Países de Acuerdos, residentes en España.

DELEGACIÓN DE GOBIERNO
EN LA REGIÓN DE MURCIA

GOBIERNO
DE ESPAÑA

DELEGACIÓN DE GOBIERNO
EN LA REGIÓN DE MURCIA

GOBIERNO
DE ESPAÑA

DIFERENCIA DE NUMERO DE MESAS ENTRE ELECCIONES PARLAMENTO EUROPEO 2009 Y ELECCIONES PARLAMENTO EUROPEO 2014 Y ELECCIONES GENERALES 2011

Municipio	Mesas EPE 2009	Mesas EPE 2014	Diferencia	Mesas EG 2011	Diferencia	Total Diferencia
Abanilla	9	8	-1	10	-2	-1
Abarán	17	16	-1	17	-1	-1
Aguilas	36	32	-4	37	-5	-1
Albudeite	2	2	0	2	0	0
Alcantarilla	45	41	-4	47	-5	-1
Aledo	1	1	0	1	0	0
Alguazas	11	8	-3	10	-2	-1
Alhama de Murcia	18	18	0	21	-3	-3
Archena	17	17	0	17	0	0
Beniel	10	10	0	10	0	0
Blanca	9	7	-2	8	-1	-1
Bullas	14	12	-2	15	-3	-1
Calasparra	11	10	-1	12	-2	-1
Campos del Río	3	3	0	3	0	0
Caravaca de la Cruz	30	29	-1	33	-4	-3
Cartagena	238	202	-36	246	-44	-8
Cehegín	21	18	-3	21	-3	0
Ceutí	13	10	-3	12	-2	-1
Cieza	42	34	-8	42	-8	-8
Fortuna	12	10	-2	13	-3	-1
Fuente Álamo	15	15	0	17	-2	-2
Jumilla	28	25	-3	28	-3	0

DELEGACIÓN DE GOBIERNO
EN LA REGIÓN DE MURCIA

GOBIERNO
DE ESPAÑA

DELEGACIÓN DE GOBIERNO
EN LA REGIÓN DE MURCIA

GOBIERNO
DE ESPAÑA

Municipio	Mesas EPE 2009	Mesas EPE 2014	Diferencia	Mesas EG 2011	Diferencia	Total Diferencia
Librilla	5	5	0	6	-1	-1
Lorca	106	83	-23	102	-19	-4
Lorquí	8	7	-1	7	0	-1
Mazarrón	25	26	+1	24	+2	-1
Molina de Segura	73	61	-12	73	-12	0
Moratalla	13	9	-4	14	-5	-1
Mula	19	17	-2	19	-2	0
Murcia	464	411	-53	501	-90	-37
Ojós	1	1	0	1	0	0
Pliego	4	4	0	5	-1	-1
Puerto Lumbreras	14	13	-1	17	-4	-3
Ricote	2	2	0	2	0	0
San Javier	29	26	-3	30	-4	-1
S. Pedro del Pinatar	21	20	-1	21	-1	0
Torre Pacheco	34	26	-8	34	-8	0
Torres de Cotillas	21	22	+1	23	-1	0
Totana	30	28	-2	30	-2	0
Ulea	2	1	-1	1	0	-1
Unión, La	19	16	-3	22	-6	-3
Villanueva del Río Segura	3	2	-1	3	-1	-1
Yecla	42	33	-9	40	-7	-2
Santomera	16	13	-3	16	-7	-4
Los Alcázares	10	10	0	11	-1	-1
Totales	**1.563**	**1.364**	**-199**	**1.624**	**-260**	**-61**
			- 12'70%		**-16,01%**	**-3.31%**

DELEGACIÓN DE GOBIERNO
EN LA REGIÓN DE MURCIA

GOBIERNO
DE ESPAÑA

DELEGACIÓN DE GOBIERNO
EN LA REGIÓN DE MURCIA

GOBIERNO
DE ESPAÑA

ELECCIONES AL PARLAMENTO EUROPEO 2014

Número de Inscritos en CERE por grupos de edad

* Periodo exposición

Grupos de edad	Varones	Mujeres	Total
18-27	209	269	478
28-37	505	671	1.176
38-47	690	692	1.382
48-57	708	712	1.420
58-67	999	1.232	2.231
68-77	1.357	1.165	2.522
78-87	359	236	595
>87	39	39	78

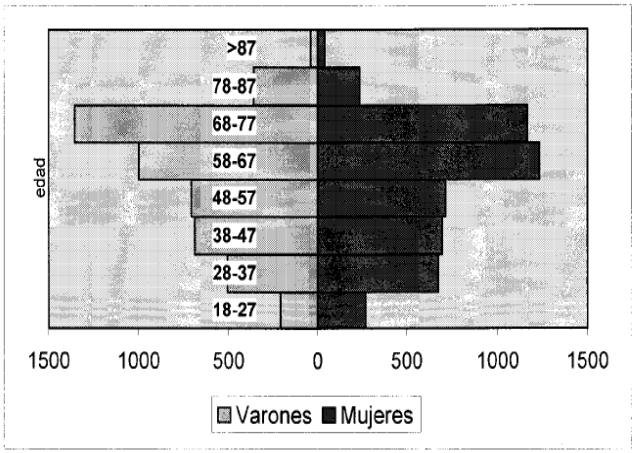

CERE: Censo Electoral de Ciudadanos de la Unión Europea Residentes en España

DELEGACIÓN DE GOBIERNO
EN LA REGIÓN DE MURCIA

GOBIERNO
DE ESPAÑA

DELEGACIÓN DE GOBIERNO
EN LA REGIÓN DE MURCIA

GOBIERNO
DE ESPAÑA

ELECCIONES PARLAMENTO EUROPEO 2014

C.E.R.E. por nacionalidad

* PERIODO EXPOSICIÓN

C_PAIS	N_PAIS	CERE int voto
Total Unión Europea		**9.882**
125	Reino Unido	4.948
128	Rumania	1.291
110	Francia	712
126	Alemania	604
115	Italia	480
104	Bulgaria	436
123	Portugal	333
121	Países Bajos	231
103	Belgica	230
122	Polonia	138
142	Lituania	131
113	Irlanda	92
131	Suecia	72
107	Dinamarca	37
102	Austria	30
144	Republica Eslovaca	26
143	Republica Checa	21
109	Finlandia	17
112	Hungría	16
136	Letonia	15
147	Eslovenia	9
111	Grecia	4
118	Malta	3
117	Luxemburgo	2
141	Estonia	2
146	Croacia	2

CERE: Censo Electoral de Ciudadanos de la Unión Europea Residentes en España

DELEGACIÓN DE GOBIERNO
EN LA REGIÓN DE MURCIA

GOBIERNO
DE ESPAÑA

DELEGACIÓN DE GOBIERNO
EN LA REGIÓN DE MURCIA

GOBIERNO
DE ESPAÑA

ELECCIONES PARLAMENTO EUROPEO 2014

Número de electores del C.E.R.A.
por país de residencia. Región de Murcia

* Periodo EXPOSICIÓN

PAIS	Nombre país	TOTAL
Total general		24.771
EUROPA		13.243
102	AUSTRIA	45
103	BELGICA	610
104	BULGARIA	2
106	CHIPRE	2
107	DINAMARCA	31
109	FINLANDIA	13
110	FRANCIA	7.815
111	GRECIA	19
112	HUNGRIA	3
113	IRLANDA	71
114	ISLANDIA	1
115	ITALIA	251
116	LIECHTENSTEIN	1
117	LUXEMBURGO	108
118	MALTA	7
119	MONACO	1
120	NORUEGA	43
121	PAISES BAJOS	240
122	POLONIA	11
123	PORTUGAL	57
124	ANDORRA	74
125	REINO UNIDO	787
126	ALEMANIA	1.946
128	RUMANIA	1
131	SUECIA	84
132	SUIZA	977
135	UCRANIA	1
136	LETONIA	1
142	LITUANIA	1
143	REPUBLICA CHECA	6
144	REPUBLICA ESLOVACA	2
145	BOSNIA Y HERZEGOVINA	1
147	ESLOVENIA	1
154	RUSIA	29
156	MACEDONIA	1

DELEGACIÓN DE GOBIERNO
EN LA REGIÓN DE MURCIA

GOBIERNO
DE ESPAÑA

DELEGACIÓN DE GOBIERNO
EN LA REGIÓN DE MURCIA

GOBIERNO
DE ESPAÑA

AFRICA		**155**
202	ANGOLA	2
203	ARGELIA	9
207	CABO VERDE	1
208	CAMERUN	2
213	EGIPTO	5
219	GUINEA-BISSAU	5
220	GUINEA ECUATORIAL	22
221	KENIA	2
224	LIBIA	2
228	MARRUECOS	71
230	MAURITANIA	3
231	MOZAMBIQUE	5
232	NAMIBIA	1
234	NIGERIA	4
235	REPUBLICA CENTROAFRICANA	1
236	SUDAFRICA	9
239	SENEGAL	2
245	TANZANIA	1
248	TUNEZ	4
249	UGANDA	2
250	REPUBLICA DEMOCRATICA DEL CO	2
AMÉRICA		**10.975**
301	CANADA	99
302	ESTADOS UNIDOS DE AMERICA	627
303	MEXICO	538
314	COSTA RICA	13
315	CUBA	146
317	EL SALVADOR	24
319	GUATEMALA	60
321	HONDURAS	19
323	NICARAGUA	16
324	PANAMA	55
326	REPUBLICA DOMINICANA	70
327	TRINIDAD Y TOBAGO	1
340	ARGENTINA	4007
341	BOLIVIA	92
342	BRASIL	2639
343	COLOMBIA	115
344	CHILE	367
345	ECUADOR	1053
347	PARAGUAY	114
348	PERU	102
350	URUGUAY	122
351	VENEZUELA	643
390	PUERTO RICO	53

DELEGACIÓN DE GOBIERNO
EN LA REGIÓN DE MURCIA

GOBIERNO
DE ESPAÑA

ASIA		**272**
402	ARABIA SAUDÍ	16
407	CHINA	57
408	EMIRATOS ARABES UNIDOS	28
409	FILIPINAS	12
410	INDIA	5
411	INDONESIA	11
412	IRAK	1
413	IRAN	1
414	ISRAEL	13
415	JAPON	19
416	JORDANIA	6
417	CAMBOYA	1
418	KUWAIT	3
419	LAOS	2
420	LIBANO	16
421	MALASIA	4
422	MALDIVAS	2
425	OMAN	2
426	PAKISTAN	1
427	QATAR	30
430	REPUBLICA DE COREA	3
432	SINGAPUR	16
433	SIRIA	1
435	TAILANDIA	4
436	TURQUIA	10
437	VIETNAM	3
438	TAIWAN	3
443	KAZAJSTÁN	2
OCEANIA		**126**
501	AUSTRALIA	123
504	NUEVA ZELANDA	2
517	TIMOR ORIENTAL	1

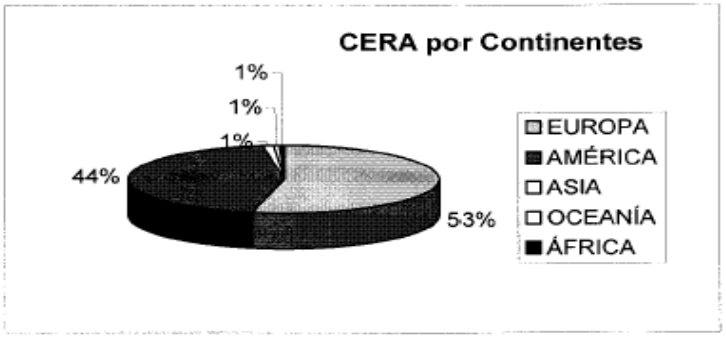

DELEGACIÓN DE GOBIERNO
EN LA REGIÓN DE MURCIA

GOBIERNO
DE ESPAÑA

DELEGACIÓN DE GOBIERNO
EN LA REGIÓN DE MURCIA

GOBIERNO
DE ESPAÑA

ELECCIONES PARLAMENTO EUROPEO 2014

Número de electores del C.E.R.A.
por país de residencia. Región de Murcia

* Periodo EXPOSICIÓN

PAIS	Nombre país	TOTAL
Total general		24.771
110	FRANCIA	7.815
340	ARGENTINA	4007
342	BRASIL	2639
126	ALEMANIA	1.946
345	ECUADOR	1053
132	SUIZA	977
125	REINO UNIDO	787
351	VENEZUELA	643
302	ESTADOS UNIDOS DE AMERICA	627
103	BELGICA	610
303	MEXICO	538
344	CHILE	367
115	ITALIA	251
121	PAISES BAJOS	240
315	CUBA	146
501	AUSTRALIA	123
350	URUGUAY	122
343	COLOMBIA	115
347	PARAGUAY	114
117	LUXEMBURGO	108
348	PERU	102
301	CANADA	99
341	BOLIVIA	92
131	SUECIA	84
124	ANDORRA	74
113	IRLANDA	71
228	MARRUECOS	71
326	REPUBLICA DOMINICANA	70
319	GUATEMALA	60
123	PORTUGAL	57
407	CHINA	57
324	PANAMA	55
390	PUERTO RICO	53
102	AUSTRIA	45
120	NORUEGA	43
107	DINAMARCA	31
427	QATAR	30
154	RUSIA	29
408	EMIRATOS ARABES UNIDOS	28
317	EL SALVADOR	24

DELEGACIÓN DE GOBIERNO
EN LA REGIÓN DE MURCIA

GOBIERNO
DE ESPAÑA

220	GUINEA ECUATORIAL	22
111	GRECIA	19
321	HONDURAS	19
415	JAPON	19
323	NICARAGUA	16
402	ARABIA SAUDÍ	16
420	LIBANO	16
432	SINGAPUR	16
109	FINLANDIA	13
314	COSTA RICA	13
414	ISRAEL	13
409	FILIPINAS	12
122	POLONIA	11
411	INDONESIA	11
436	TURQUIA	10
203	ARGELIA	9
236	SUDAFRICA	9
118	MALTA	7
143	REPUBLICA CHECA	6
416	JORDANIA	6
213	EGIPTO	5
219	GUINEA-BISSAU	5
231	MOZAMBIQUE	5
410	INDIA	5
234	NIGERIA	4
248	TUNEZ	4
421	MALASIA	4
435	TAILANDIA	4
112	HUNGRIA	3
230	MAURITANIA	3
418	KUWAIT	3
430	REPUBLICA DE COREA	3
437	VIETNAM	3
438	TAIWAN	3
104	BULGARIA	2
106	CHIPRE	2
144	REPUBLICA ESLOVACA	2
202	ANGOLA	2
208	CAMERUN	2
221	KENIA	2
224	LIBIA	2
239	SENEGAL	2
249	UGANDA	2
250	REPUBLICA DEMOCRATICA DEL CONGO	2
419	LAOS	2
422	MALDIVAS	2
425	OMAN	2
443	KAZAJSTÁN	2
504	NUEVA ZELANDA	2
114	ISLANDIA	1

DELEGACIÓN DE GOBIERNO
EN LA REGIÓN DE MURCIA

GOBIERNO
DE ESPAÑA

DELEGACIÓN DE GOBIERNO
EN LA REGIÓN DE MURCIA

GOBIERNO
DE ESPAÑA

116	LIECHTENSTEIN	1
119	MONACO	1
128	RUMANIA	1
135	UCRANIA	1
136	LETONIA	1
142	LITUANIA	1
145	BOSNIA Y HERZEGOVINA	1
147	ESLOVENIA	1
156	MACEDONIA	1
207	CABO VERDE	1
232	NAMIBIA	1
235	REPUBLICA CENTROAFRICANA	1
245	TANZANIA	1
327	TRINIDAD Y TOBAGO	1
412	IRAK	1
413	IRAN	1
417	CAMBOYA	1
426	PAKISTAN	1
433	SIRIA	1
517	TIMOR ORIENTAL	1

DELEGACIÓN DE GOBIERNO
EN LA REGIÓN DE MURCIA

GOBIERNO
DE ESPAÑA

DELEGACIÓN DE GOBIERNO EN LA REGIÓN DE MURCIA

GOBIERNO DE ESPAÑA

ELECCIONES AL PARLAMENTO EUROPEO 2014

Número de Inscritos en CERA por sexo

- Periodo exposición

Cod.	Municipio	CERA VARONES	CERA MUJERES	CERA TOTAL
	TOTAL	12.391	12.380	24.771
001	Abanilla	181	180	361
002	Abarán	59	37	96
003	Aguilas	394	392	786
004	Albudeite	14	14	28
005	Alcantarilla	233	199	432
006	Aledo	36	27	63
007	Alguazas	64	62	126
008	Alhama de Murcia	153	152	305
009	Archena	128	135	263
010	Beniel	70	53	123
011	Blanca	35	28	63
012	Bullas	135	159	294
013	Calasparra	102	96	198
014	Campos del Rio	35	32	67
015	Caravaca de la Cruz	287	272	559
016	Cartagena	1.450	1.540	2.990
017	Cehegín	131	133	264
018	Ceutí	50	33	83
019	Cieza	280	229	509
020	Fortuna	78	91	169
021	Fuente Alamo	141	133	274
022	Jumilla	177	148	325
023	Librilla	87	74	161
024	Lorca	2.175	2.209	4.384
025	Lorquí	45	45	90
026	Mazarrón	290	295	585
027	Molina de Segura	245	244	489
028	Moratalla	216	217	433
029	Mula	221	221	442
030	Murcia	3.422	3.447	6.869
031	Ojós	11	7	18
032	Pliego	36	35	71
033	Puerto Lumbreras	201	210	411
034	Ricote	2	3	5
035	San Javier	152	164	316
036	San Pedro del Pinatar	114	117	231
037	Torre-Pacheco	99	95	194
038	Torres de Cotillas	77	81	158
039	Totana	252	221	473
040	Ulea	14	20	34
041	La Unión	181	175	356
042	Villanueva del Rio Segura	5	7	12
043	Yecla	180	191	371
901	Santomera	52	78	130
902	Los Alcazares	81	79	160

CERA: Censo Electoral de Españoles Residentes en el extranjero

DELEGACIÓN DE GOBIERNO EN LA REGIÓN DE MURCIA

GOBIERNO DE ESPAÑA