Nota de prensa

Finaliza la Operación Verano de Tráfico con un balance de ocho víctimas mortales, un 20% menos que en 2013

- **Siete de los fallecidos eran usuarios vulnerables y sólo uno murió como consecuencia de un accidente de turismo**
- **En el periodo comprendido entre el 1 de enero y el 31 de agosto han muerto 27 personas, un 16% menos que en 2013**

Murcia, 2 de septiembre de 2014. Ocho fallecidos, diecinueve hospitalizados y 184 heridos leves es el balance de los 117 accidentes con víctimas registrados en las carreteras de la Región de Murcia entre el 1 de julio y el 31 de agosto, fechas entre las que se desarrolló la Operación Especial de Tráfico con motivo del verano.

En términos porcentuales, todas las cifras representan un descenso significativo respecto a la siniestralidad del mismo periodo de 2013, en el que se produjeron 185 accidentes con víctimas, diez fallecidos, treinta y cinco hospitalizados y 224 heridos leves.

	2013	2014	2013/2014	PORCENTAJE
ACCIDENTES CON VICTIMAS	185	117	-68	-36,76
FALLECIDOS	10	8	-2	-20,00
HOSPITALIZADOS	35	19	-16	-45,71
HERIDOS LEVES	224	184	-40	-17,86

CORREO ELECTRONICO
julio.jorquera@seap.minhap.es

Esta información puede ser usada en parte o en su integridad sin necesidad de citar fuentes

DELEGACIÓN DEL GOBIERNO EN LA REGIÓN DE MURCIA

AVENIDA TENIENTE FLOMESTA, S/N
30.071 MURCIA
TEL: 968 989 108 /107

De esas ocho víctimas mortales registradas en el verano de 2014, siete eran víctimas vulnerables, lo que representa el 87,5 % del total (3 peatones, 2 motorista, 1ciclomotorista y 1 ciclista) y reduce en un 75% el porcentaje de fallecidos en turismo. Además, se ha producido un significativo descenso del 42,86% en los fallecidos en vías interurbanas y un aumento del 33,33% en vías urbanas.

"Son datos satisfactorios, pues suponen una reducción del 20% en el número de fallecidos respecto a 2013, pero se hace necesario insistir, para que los conductores extremen la precaución, que muchas de las víctimas mortales, un 87,5%, eran usuarios vulnerables".

FALLECIDOS POR TIPO DE VEHICULO

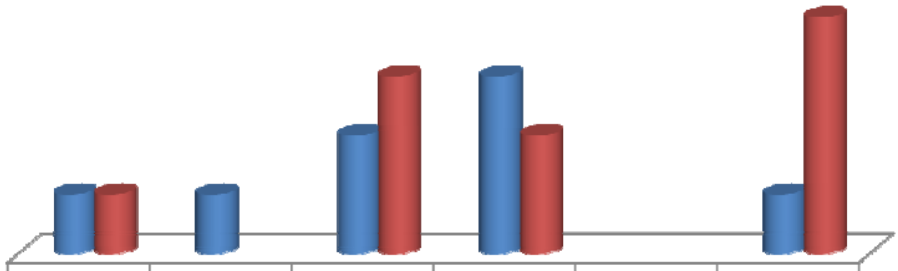

	BICICLETA	CICLOMOTOR	MOTOCICLETA	PEATON	QUAD	TURISMO
2014	1	1	2	3		1
2013	1		3	2		4

DELEGACIÓN DEL GOBIERNO EN LA REGIÓN DE MURCIA

AVENIDA TENIENTE FLOMESTA, S/N
30.071 MURCIA
TEL: 968 989 000

FALLECIDOS POR TIPO DE VÍA

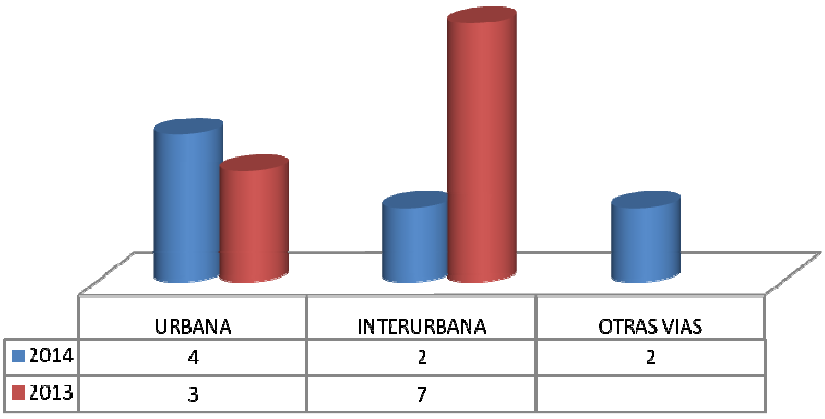

Evolución de victimas mortales en el mismo periodo.

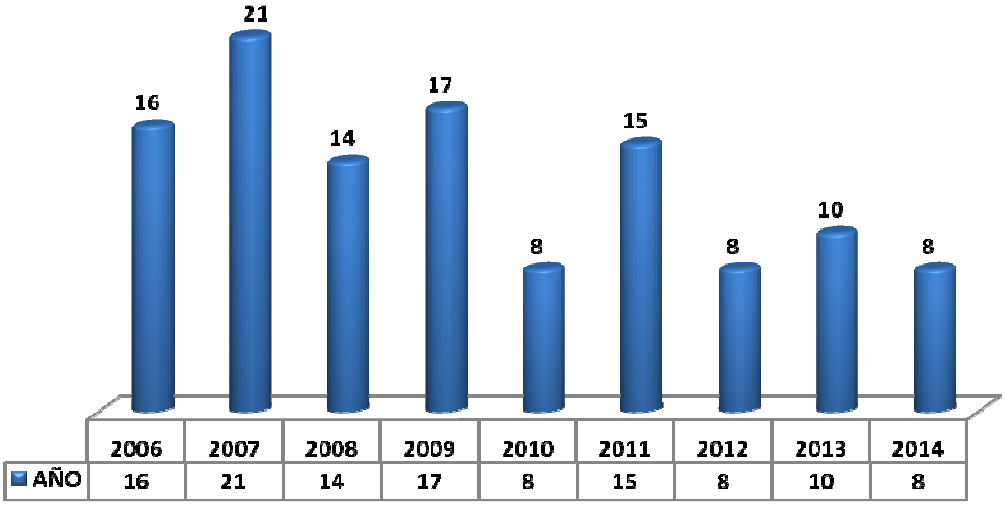

CORREO ELECTRONICO
julio.jorquera@seap.minhap.es

Esta información puede ser usada en parte o en su integridad sin necesidad de citar fuentes

DELEGACIÓN DEL GOBIERNO EN LA REGIÓN DE MURCIA

AVENIDA TENIENTE FLOMESTA, S/N
30.071 MURCIA
TEL: 968 989 000

BALANCE ENTRE EL 1 DE ENERO Y EL 31 DE AGOSTO DE 2014

En cuanto al balance anual, entre el 1 de enero y el 31 de agosto se ha producido un descenso del 15,62% en el número de víctimas mortales, ya que ha pasado de 32 en 2013 a las 27 producidas este año. De esta cifra, nueve fallecieron en fin de semana (un 40% menos que en 2013) y 18 durante la semana, lo que representa un 6% más que el pasado año.

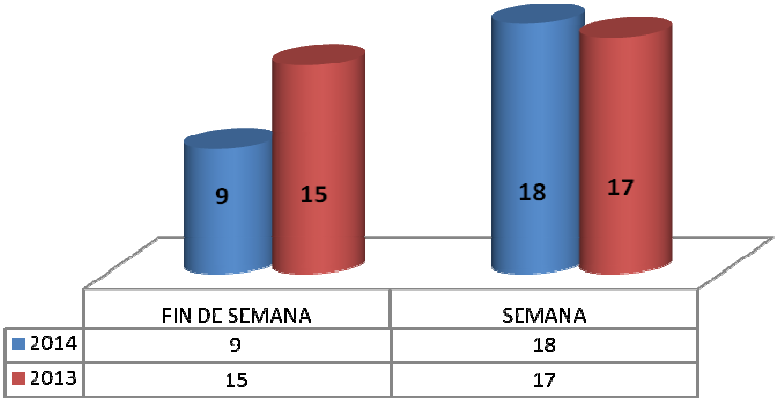

En este periodo de 2014 han fallecido veinte víctimas vulnerables (3 ciclistas, 5 ciclomotoristas, 6 motoristas y 6 peatones), que representan el 74% del total.

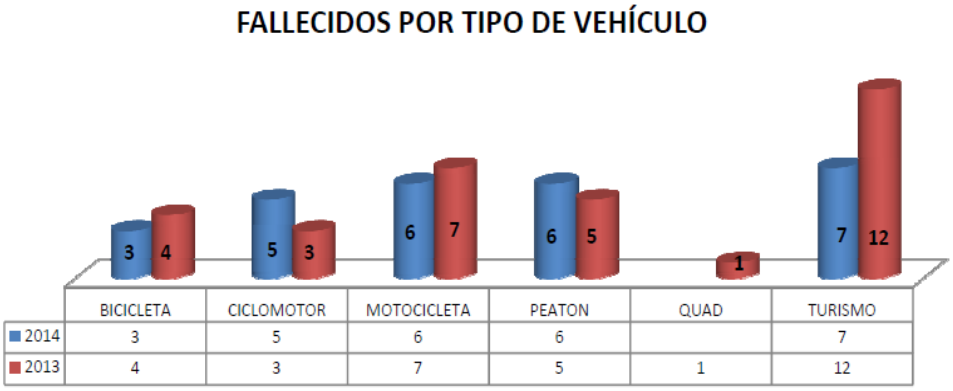

DELEGACIÓN DEL GOBIERNO EN LA REGIÓN DE MURCIA

AVENIDA TENIENTE FLOMESTA, S/N
30.071 MURCIA
TEL: 968 989 000

COMPARATIVA INTERANUAL

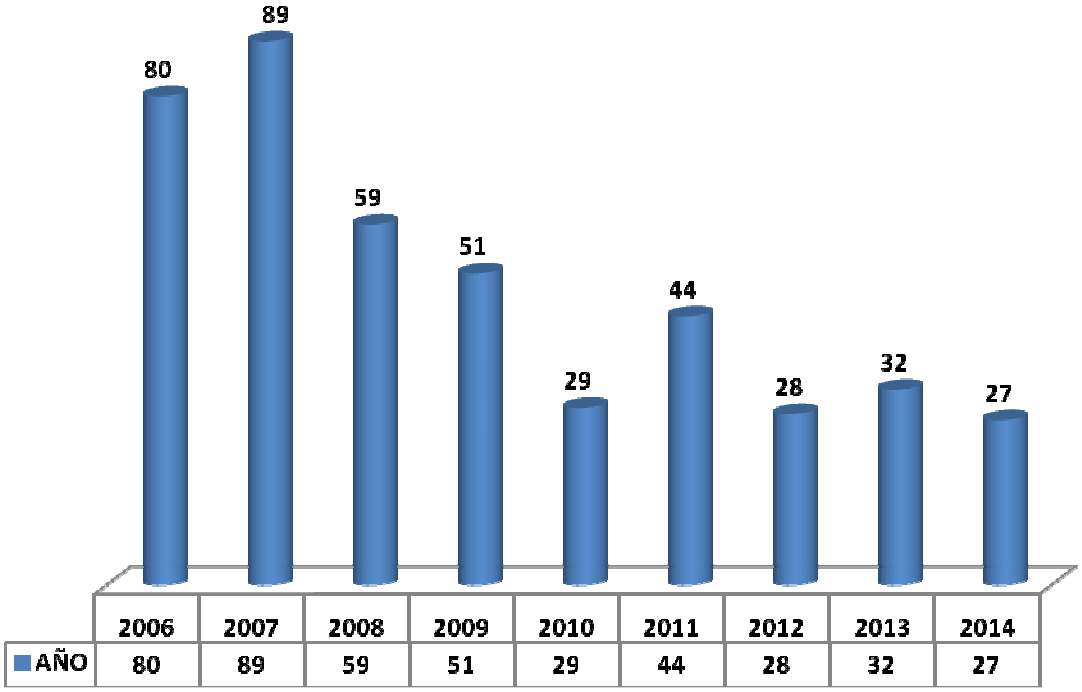

CORREO ELECTRONICO
julio.jorquera@seap.minhap.es

Esta información puede ser usada en parte o en su integridad sin necesidad de citar fuentes

DELEGACIÓN DEL GOBIERNO EN LA REGIÓN DE MURCIA

AVENIDA TENIENTE FLOMESTA, S/N
30.071 MURCIA
TEL: 968 989 000