DELEGACIÓN DEL GOBIERNO EN ARAGÓN

EVOLUCIÓN

EXPEDIENTES

INFRACCIONES

ADMINISTRATIVAS

2015-2019

GOBIERNO DE ESPAÑA

SUBDELEGACIÓN DEL GOBIERNO EN ZARAGOZA

EVOLUCIÓN EXPEDIENTES UNIDAD DE INFRACCIONES ADMINISTRATIVAS 2015-2019

- La media anual de expedientes es de unos 12.000.
- Dentro de este periodo, el año con mayor número de expedientes de sanciones es 2018, con un total de 13.528 expedientes, y el menor número de sanciones se registró en 2015, con 10.686.
- En 2016 se produce un ligero aumento (14%) de expedientes con respecto a 2015.
- En 2017 la cifra anual vuelve a descender levemente con respecto a 2016 (4%)
- En 2018 se vuelve a incrementar un 14% en relación con 2017.
- La tendencia de 2019 (4.301 expedientes en el primer cuatrimestre) sigue la media de los últimos años.

EVOLUCIÓN EXPEDIENTES UNIDAD DE INFRACCIONES ADMINISTRATIVAS 2015-2019

2015	10686
2016	12219
2017	11825
2018	13528
PRIMER CUATRIMESTRE 2019	4301

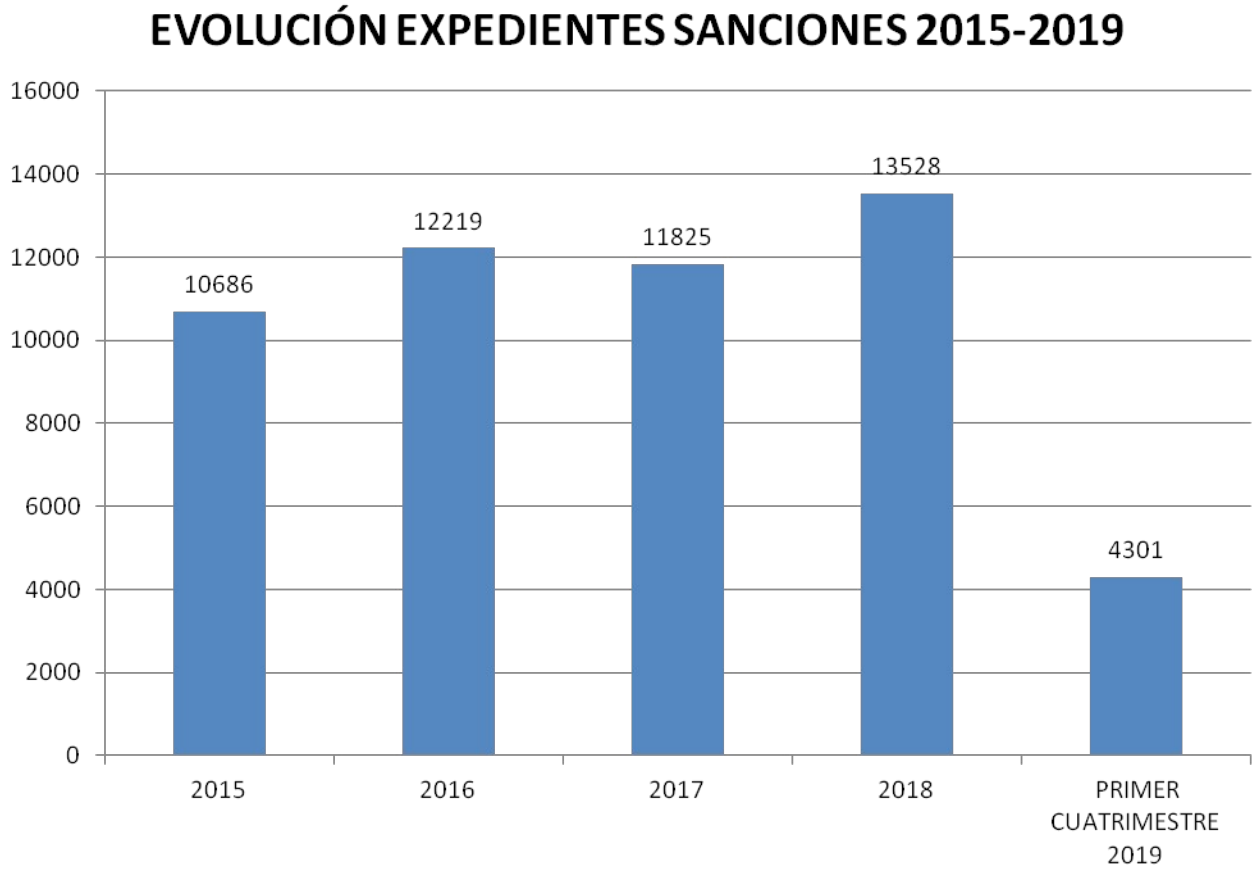

FUENTE: Unidad de Infracciones Administrativas. Delegación del Gobierno en Aragón
ELABORACIÓN: Secretaría del Subdelegado del Gobierno en Zaragoza
Datos a 30/04/2019

GOBIERNO DE ESPAÑA
SUBDELEGACIÓN DEL GOBIERNO EN ZARAGOZA

ESTADO DE LOS EXPEDIENTES 2015

ABIERTOS	40
ANULADOS	126
ARCHIVO ACTUACIONES	760
CADUCIDAD	45
PAGADOS	1535
PARALIZADOS	3
PRESCRITOS	3
RECURRIDOS	118
REMISIÓN	143
RESUELTOS	4699
SOBRESEIDOS	59
SUSPENDIDOS	46
TERMINADOS	3087
REMITIDOS	0
TOTAL	10686

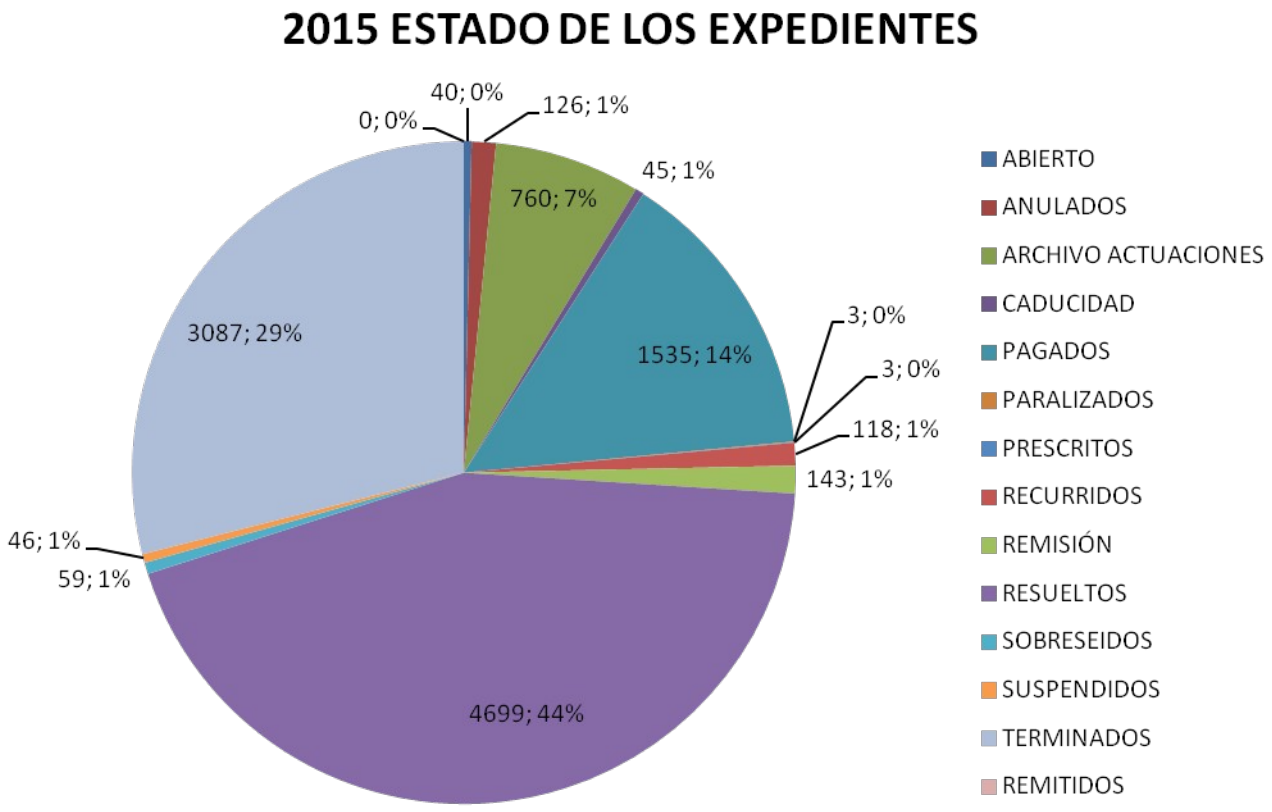

FUENTE: Unidad de Infracciones Administrativas. Delegación del Gobierno en Aragón
ELABORACIÓN: Secretaría del Subdelegado del Gobierno en Zaragoza
Datos a 30/04/2019

GOBIERNO DE ESPAÑA
SUBDELEGACIÓN DEL GOBIERNO EN ZARAGOZA

ESTADO DE LOS EXPEDIENTES 2016

ABIERTO	49
ANULADOS	7
ARCHIVO ACTUACIONES	67
CADUCIDAD	68
PAGADOS	746
PARALIZADOS	7
PRESCRITOS	0
RECURRIDOS	168
REMISIÓN	97
RESUELTOS	7309
SOBRESEIDOS	60
SUSPENDIDOS	36
TERMINADOS	3597
REMITIDOS	0
TOTAL	12219

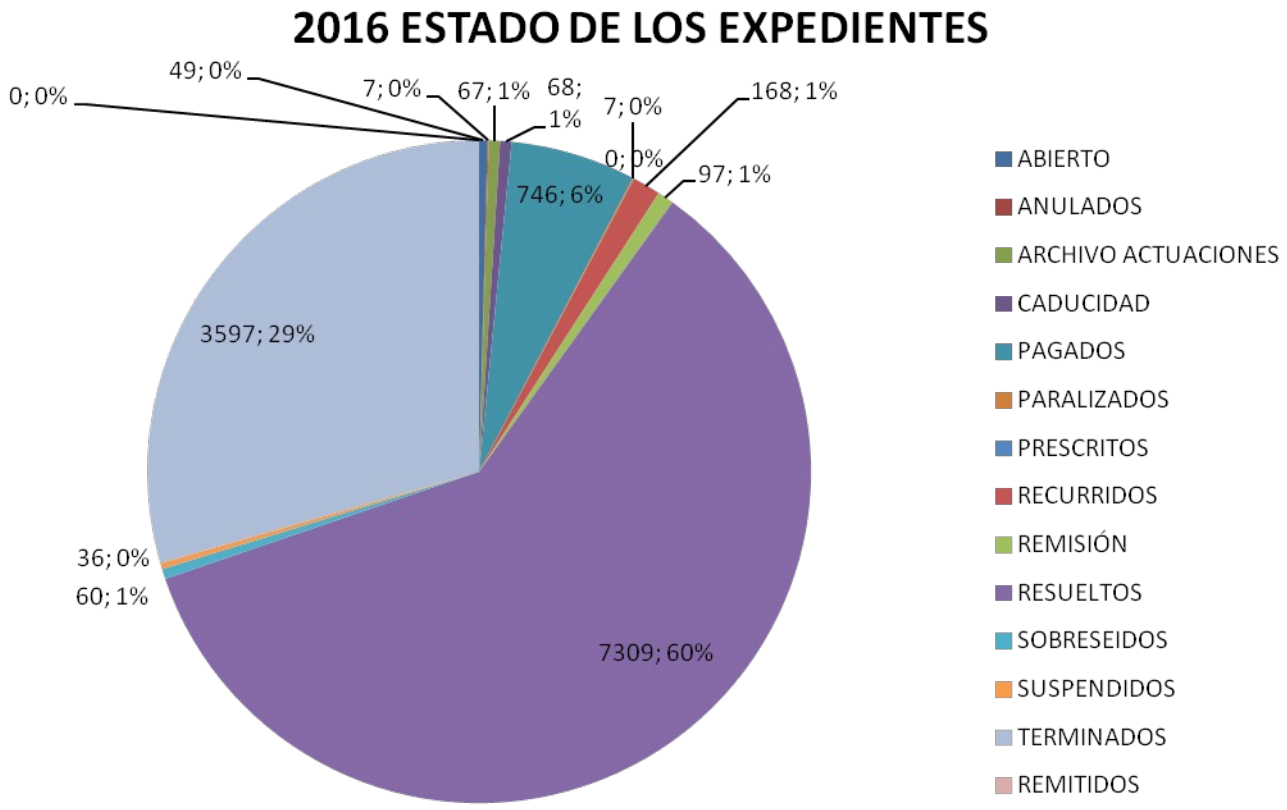

FUENTE: Unidad de Infracciones Administrativas. Delegación del Gobierno en Aragón
ELABORACIÓN: Secretaría del Subdelegado del Gobierno en Zaragoza
Datos a 30/04/2019

GOBIERNO DE ESPAÑA
SUBDELEGACIÓN DEL GOBIERNO EN ZARAGOZA

ESTADO DE LOS EXPEDIENTES 2017

ABIERTO	21
ANULADOS	2
ARCHIVO ACTUACIONES	85
CADUCIDAD	23
PAGADOS	14
PARALIZADOS	20
PRESCRITOS	9
RECURRIDOS	126
REMISIÓN	98
RESUELTOS	7544
SOBRESEIDOS	59
SUSPENDIDOS	50
TERMINADOS	3750
REMITIDOS	4
TOTAL	11825

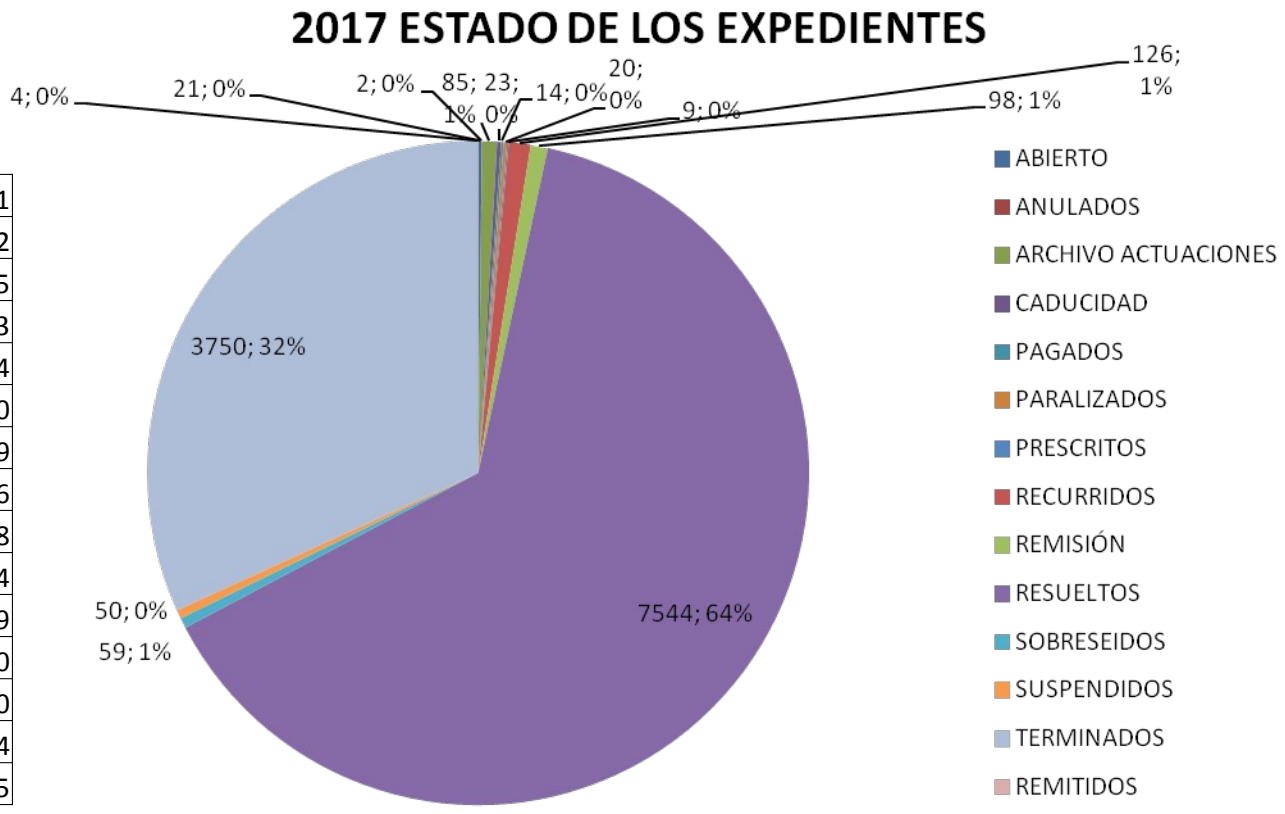

FUENTE: Unidad de Infracciones Administrativas. Delegación del Gobierno en Aragón
ELABORACIÓN: Secretaría del Subdelegado del Gobierno en Zaragoza
Datos a 30/04/2019

GOBIERNO DE ESPAÑA
SUBDELEGACIÓN DEL GOBIERNO EN ZARAGOZA

ESTADO DE LOS EXPEDIENTES 2018

ABIERTO	2389
ANULADOS	3
ARCHIVO ACTUACIONES	31
CADUCIDAD	3
PAGADOS	1
PARALIZADOS	87
PRESCRITOS	10
RECURRIDOS	89
REMISIÓN	31
RESUELTOS	6934
SOBRESEIDOS	57
SUSPENDIDOS	83
TERMINADOS	3767
REMITIDOS	5
TOTAL	13528

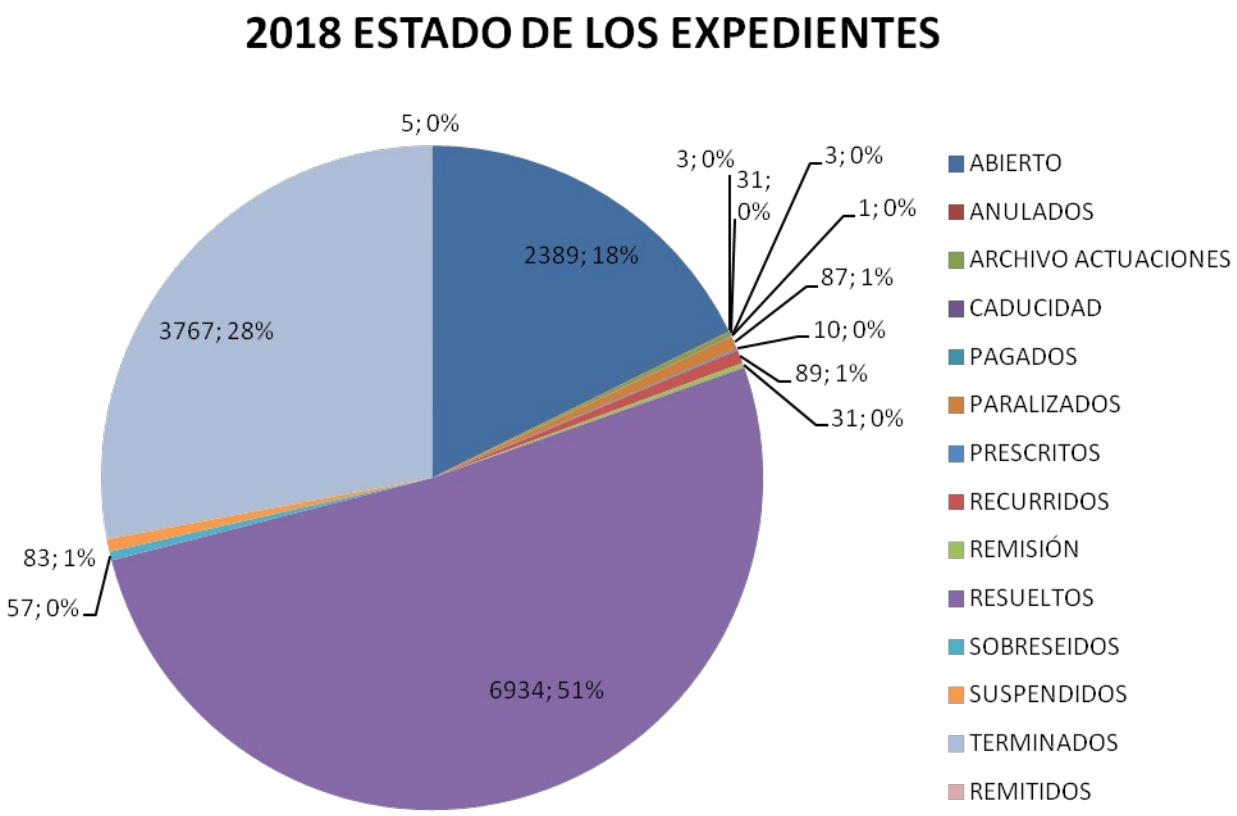

FUENTE: Unidad de Infracciones Administrativas. Delegación del Gobierno en Aragón
ELABORACIÓN: Secretaría del Subdelegado del Gobierno en Zaragoza
Datos a 30/04/2019

GOBIERNO DE ESPAÑA
SUBDELEGACIÓN DEL GOBIERNO EN ZARAGOZA

ESTADO DE LOS EXPEDIENTES
PRIMER CUATRIMESTRE 2019

ABIERTO	3050
ANULADOS	0
ARCHIVO ACTUACIONES	5
CADUCIDAD	0
PAGADOS	1
PARALIZADOS	47
PRESCRITOS	0
RECURRIDOS	0
REMISIÓN	0
RESUELTOS	138
SOBRESEIDOS	4
SUSPENDIDOS	0
TERMINADOS	1017
REMITIDOS	1
TOTAL	4263

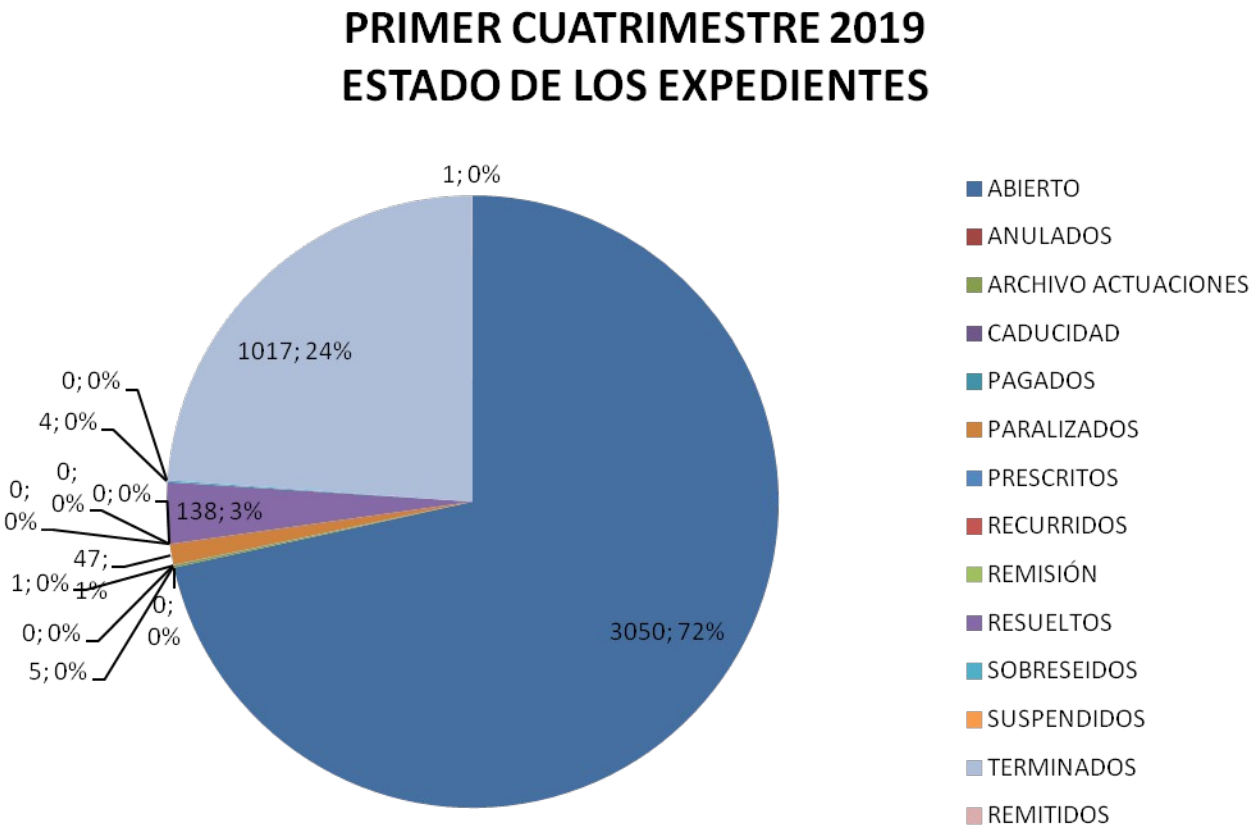

FUENTE: Unidad de Infracciones Administrativas. Delegación del Gobierno en Aragón
ELABORACIÓN: Secretaría del Subdelegado del Gobierno en Zaragoza
Datos a 30/04/2019

GOBIERNO DE ESPAÑA
SUBDELEGACIÓN DEL GOBIERNO EN ZARAGOZA

DISTRIBUCIÓN POR PROVINCIAS

La distribución por provincias es muy similar durante los años 2016, 2017 y 2018, y durante el primer cuatrimestre de 2019.

El mayor número de expedientes se concentra en la provincia de Zaragoza (78% del total en 2016, y 75% en 2017 y 2018, en el primer cuatrimestre de 2019 supone un 69% del total).

La segunda provincia con mayor número de expedientes es Huesca (15% del total en 2016 ,17% en 2017 y 2018, y un 22% en lo que llevamos del año 2019).

La provincia con menor número de expedientes es Teruel (7% en 2016, 8% en 2017 y 2018, y un 9% en la primera parte de 2019).

DISTRIBUCIÓN POR PROVINCIAS 2016

ZARAGOZA	12219
HUESCA	2292
TERUEL	1115
TOTAL EXPTES	15626

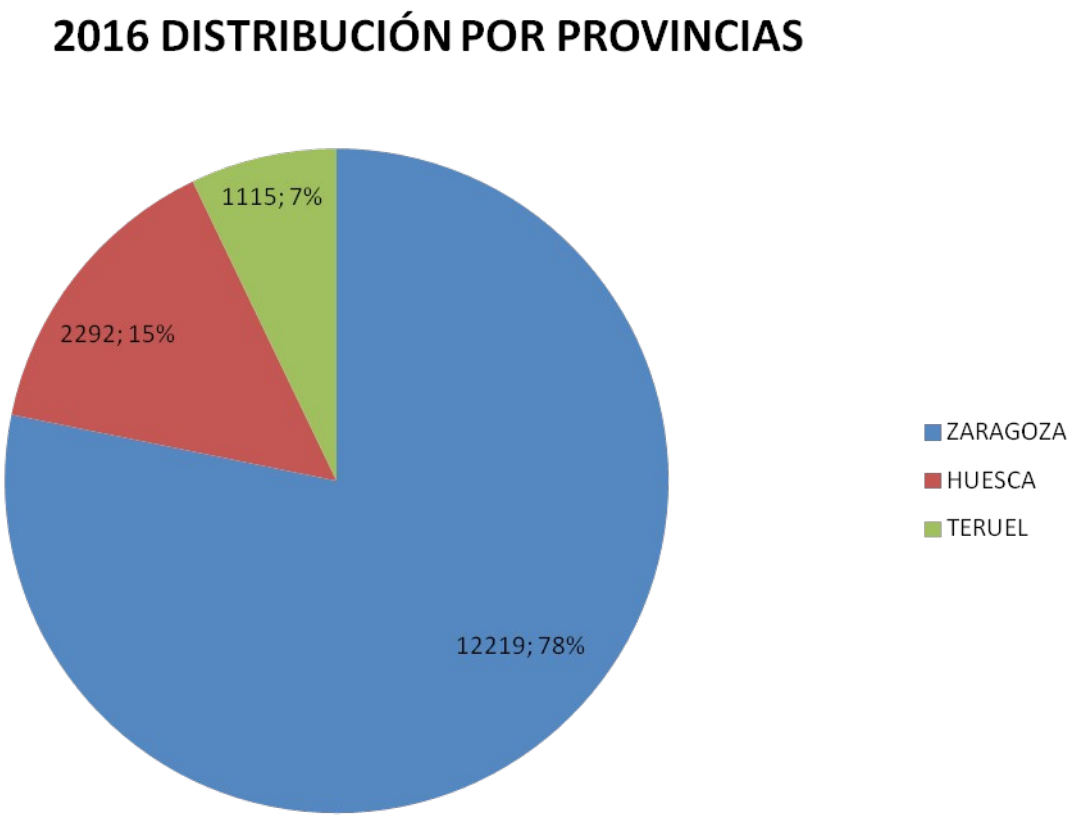

FUENTE: Unidad de Infracciones Administrativas. Delegación del Gobierno en Aragón
ELABORACIÓN: Secretaría del Subdelegado del Gobierno en Zaragoza
Datos a 30/04/2019

GOBIERNO DE ESPAÑA
SUBDELEGACIÓN DEL GOBIERNO EN ZARAGOZA

DISTRIBUCIÓN POR PROVINCIAS 2017

ZARAGOZA	11825
HUESCA	2632
TERUEL	1251
TOTAL EXPTES	15708

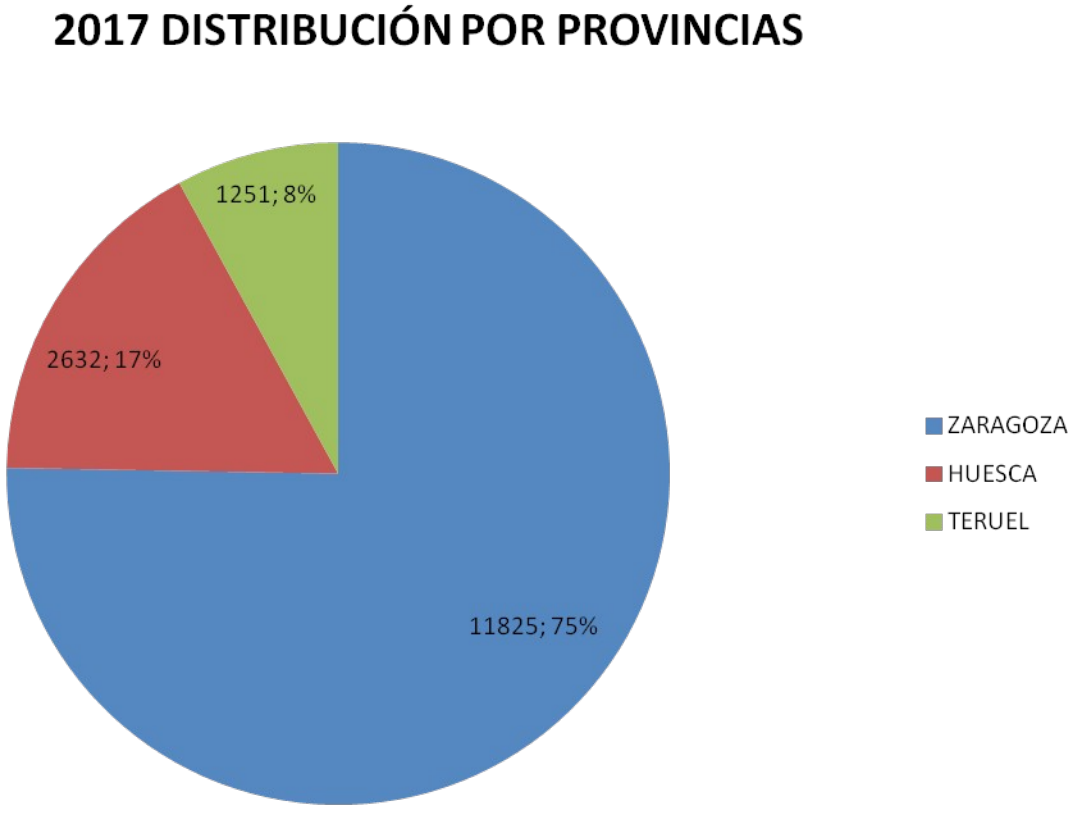

FUENTE: Unidad de Infracciones Administrativas. Delegación del Gobierno en Aragón
ELABORACIÓN: Secretaría del Subdelegado del Gobierno en Zaragoza
Datos a 30/04/2019

GOBIERNO DE ESPAÑA
SUBDELEGACIÓN DEL GOBIERNO EN ZARAGOZA

DISTRIBUCIÓN POR PROVINCIAS 2018

ZARAGOZA	13528
HUESCA	3048
TERUEL	1347
TOTAL EXPTES	17923

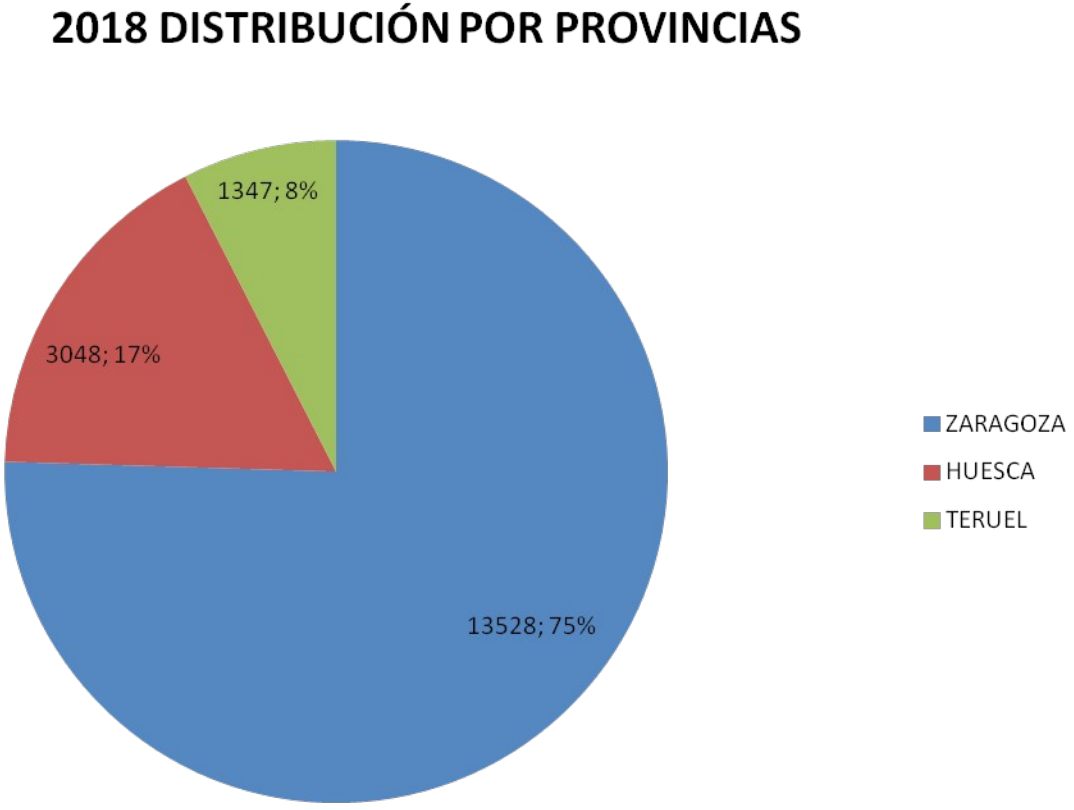

FUENTE: Unidad de Infracciones Administrativas. Delegación del Gobierno en Aragón
ELABORACIÓN: Secretaría del Subdelegado del Gobierno en Zaragoza
Datos a 30/04/2019

GOBIERNO DE ESPAÑA
SUBDELEGACIÓN DEL GOBIERNO EN ZARAGOZA

DISTRIBUCIÓN POR PROVINCIAS
PRIMER CUATRIMESTRE 2019

ZARAGOZA	4301
HUESCA	1358
TERUEL	537
TOTAL EXPTES	6196

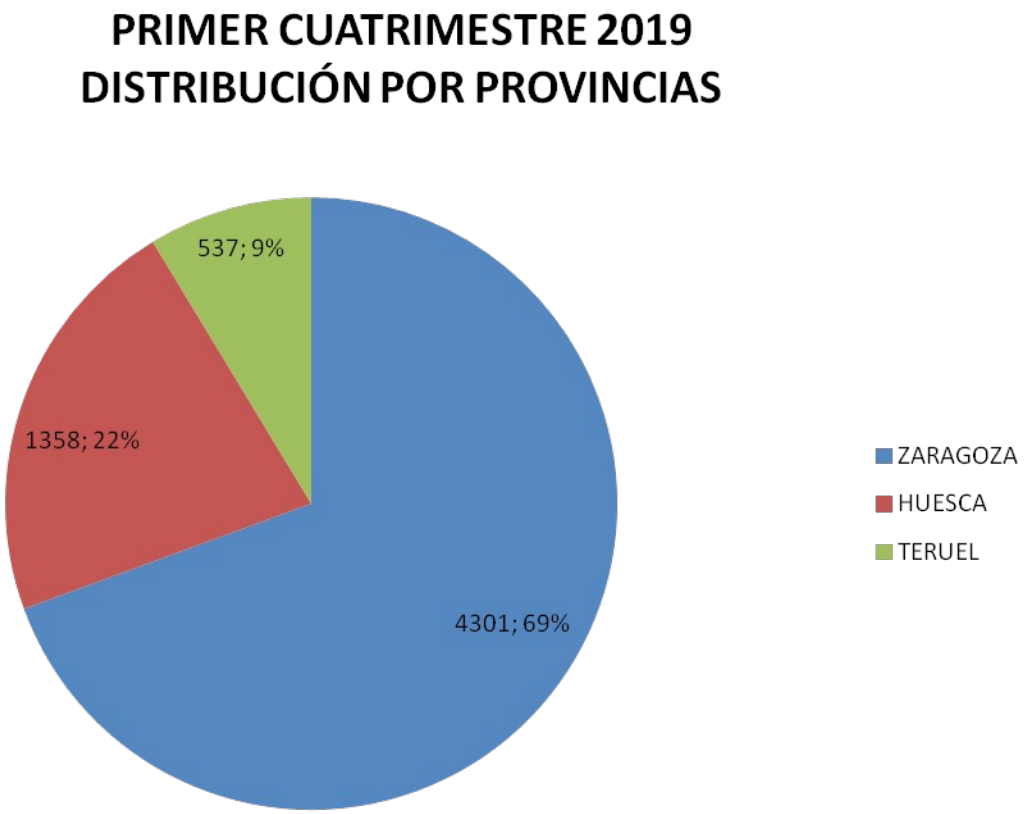

FUENTE: Unidad de Infracciones Administrativas. Delegación del Gobierno en Aragón
ELABORACIÓN: Secretaría del Subdelegado del Gobierno en Zaragoza
Datos a 30/04/2019

GOBIERNO DE ESPAÑA
SUBDELEGACIÓN DEL GOBIERNO EN ZARAGOZA

DISTRIBUCIÓN POR MATERIAS

En cuanto a las materias de sanción, las principales son drogas, seguridad ciudadana y armas.

-Drogas: en 2017 hay 8.471 expedientes (72% del total), en 2018 10.308 expedientes (76% del total), y en el primer cuatrimestre de 2019 3.241 expedientes (75% del total).

-Seguridad ciudadana: en 2017 se registran 2.456 expedientes (21% del total), en 2018 hay 2,175 expedientes (16% del total), mientras que en el primer cuatrimestre de 2019 hay 671 expedientes (16% del total).

- Armas: en 2017 tenemos 749 expedientes (6% del total), en 2018 886 expedientes (7% del total), y en la primera parte de 2019 338 expedientes (8% del total).

DISTRIBUCIÓN POR MATERIAS

MATERIA	2017	2018	PRIMER CUATRIMESTRE 2019
ARMAS	749	886	338
CARRETERAS	0	0	0
COSTAS	0	0	0
DEPORTE	6	10	3
DROGAS	8471	10308	3241
EXPLOSIVOS	37	35	16
EXTRANJERIA	64	60	23
FERROCARRILES	0	0	0
METALES PRECIOSOS	2	1	1
SEGURIDAD CIUDADANA	2456	2175	671
SEGURIDAD PRIVADA	35	45	4
TRANSPORTES TERRESTRES	0	0	0
PROTECCIÓN CIVIL	0	0	0
SIN MATERIA	5	8	4
TOTAL	11825	13528	4301

FUENTE: Unidad de Infracciones Administrativas. Delegación del Gobierno en Aragón
ELABORACIÓN: Secretaría del Subdelegado del Gobierno en Zaragoza
Datos a 30/04/2019

DISTRIBUCIÓN POR MATERIAS

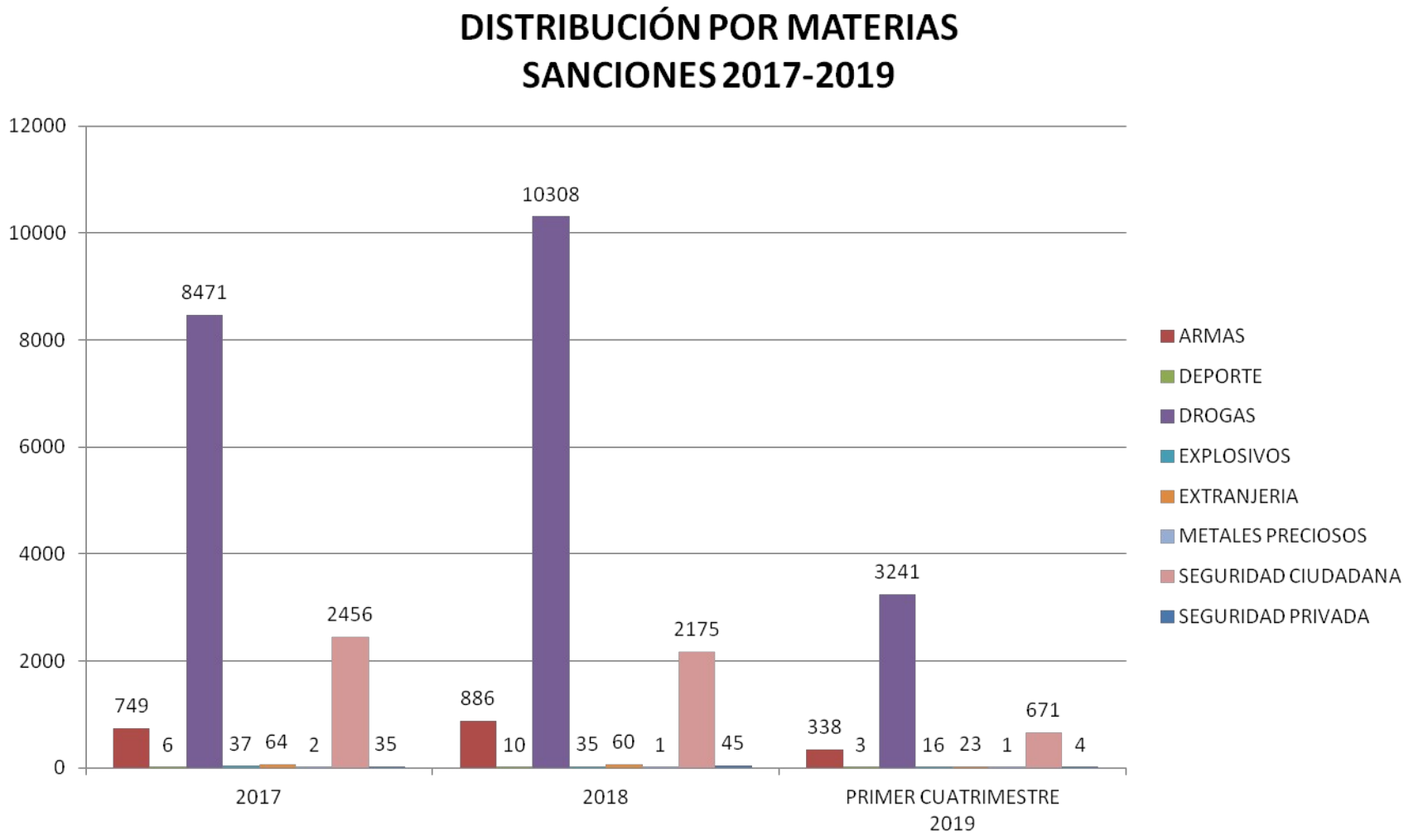

FUENTE: Unidad de Infracciones Administrativas. Delegación del Gobierno en Aragón
ELABORACIÓN: Secretaría del Subdelegado del Gobierno en Zaragoza
Datos a 30/04/2019

GOBIERNO DE ESPAÑA
SUBDELEGACIÓN DEL GOBIERNO EN ZARAGOZA

DISTRIBUCIÓN POR MATERIAS

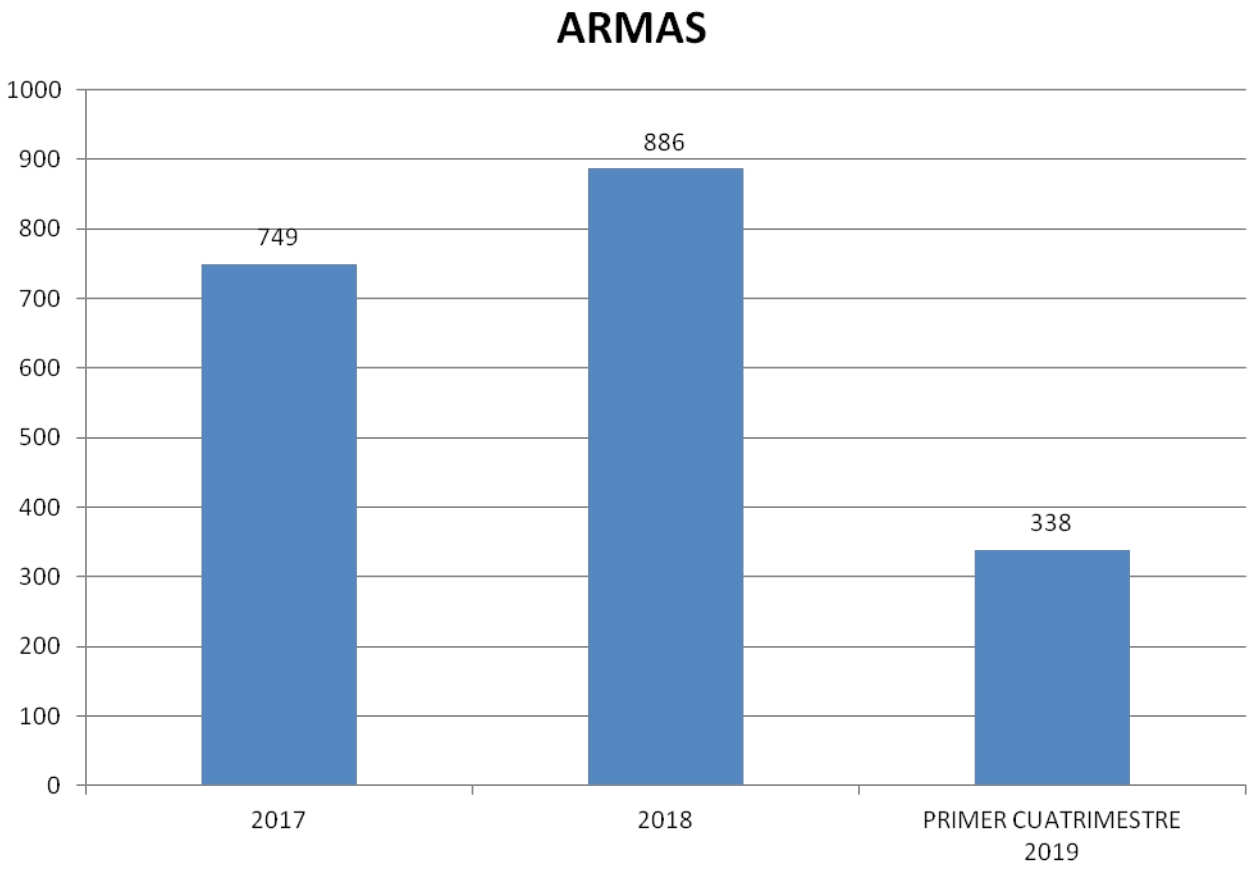

FUENTE: Unidad de Infracciones Administrativas. Delegación del Gobierno en Aragón
ELABORACIÓN: Secretaría del Subdelegado del Gobierno en Zaragoza
Datos a 30/04/2019

DISTRIBUCIÓN POR MATERIAS

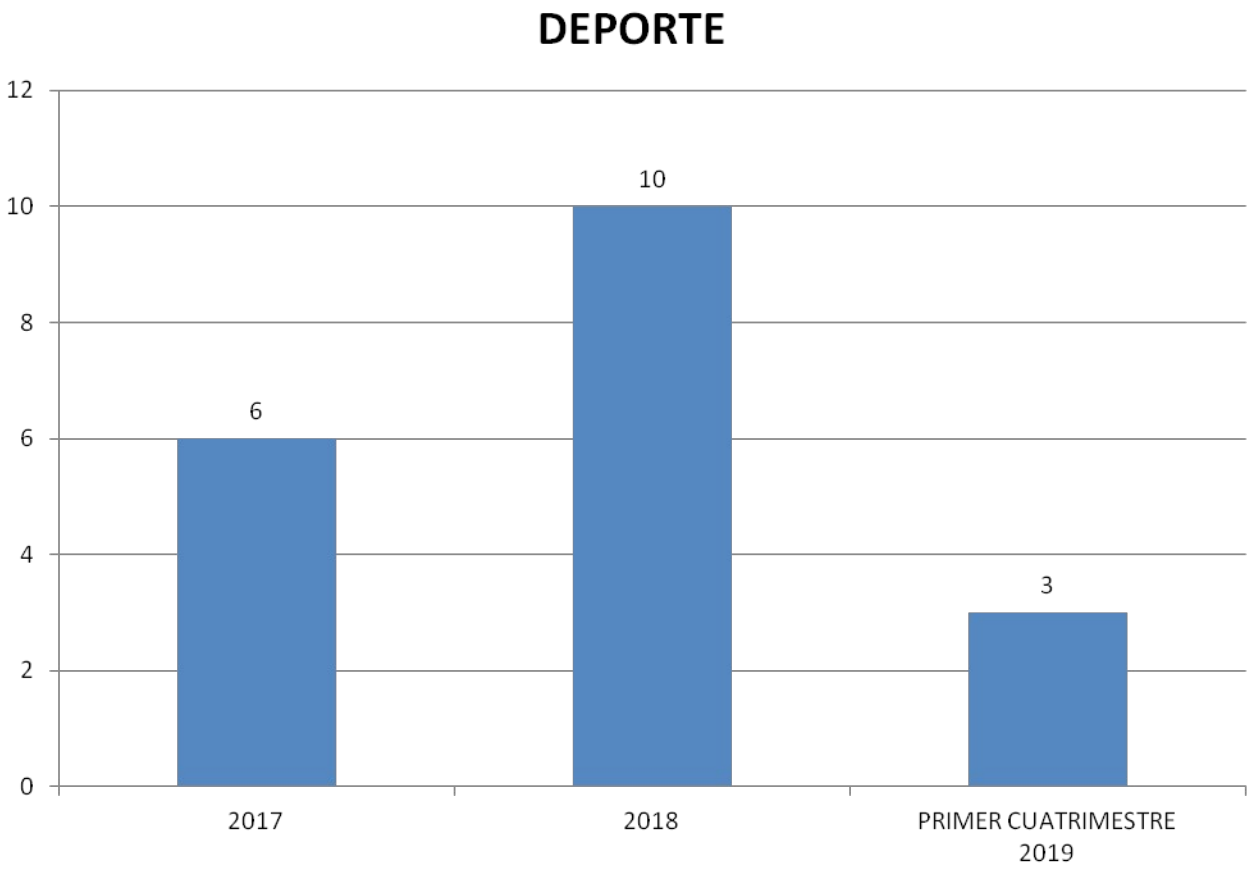

FUENTE: Unidad de Infracciones Administrativas. Delegación del Gobierno en Aragón
ELABORACIÓN: Secretaría del Subdelegado del Gobierno en Zaragoza
Datos a 30/04/2019

GOBIERNO DE ESPAÑA
SUBDELEGACIÓN DEL GOBIERNO EN ZARAGOZA

DISTRIBUCIÓN POR MATERIAS

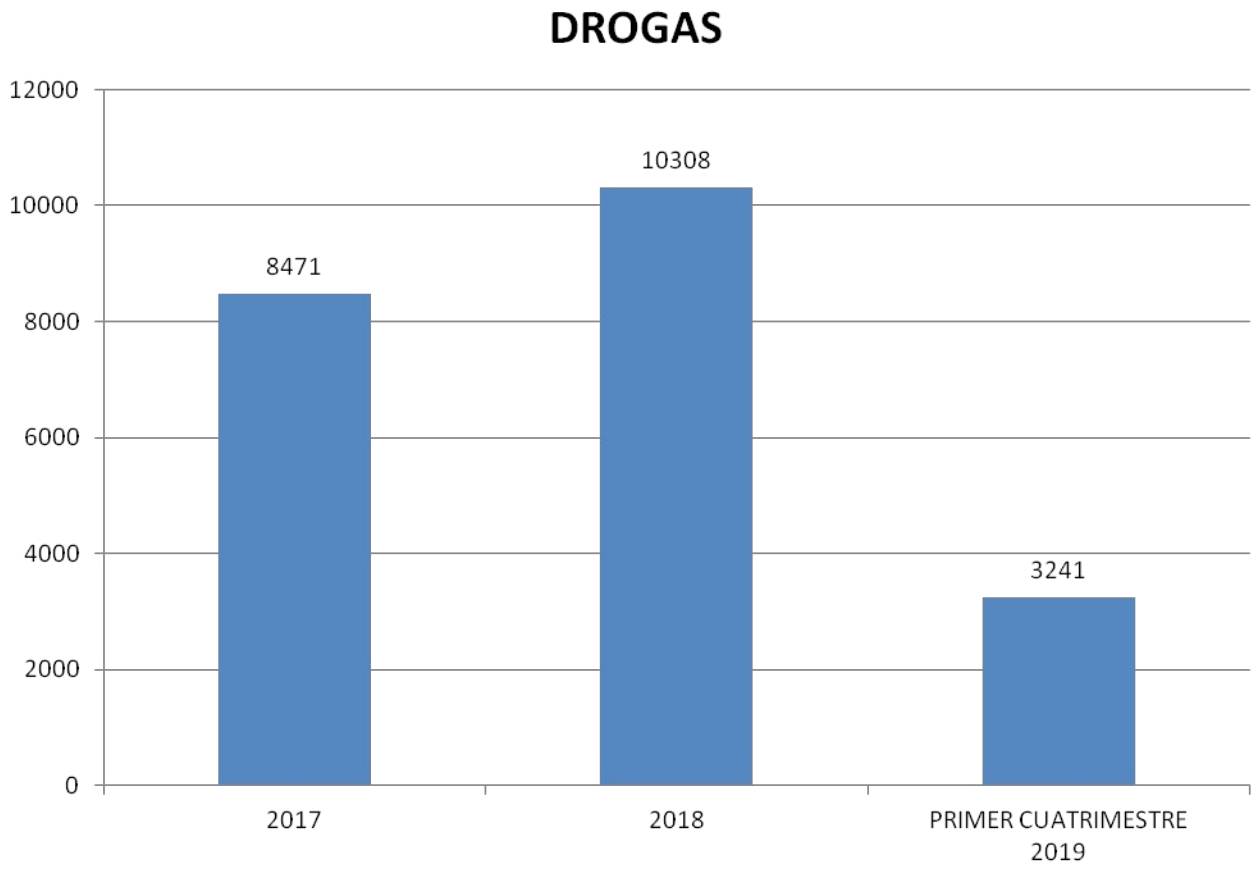

FUENTE: Unidad de Infracciones Administrativas. Delegación del Gobierno en Aragón
ELABORACIÓN: Secretaría del Subdelegado del Gobierno en Zaragoza
Datos a 30/04/2019

GOBIERNO DE ESPAÑA
SUBDELEGACIÓN DEL GOBIERNO EN ZARAGOZA

DISTRIBUCIÓN POR MATERIAS

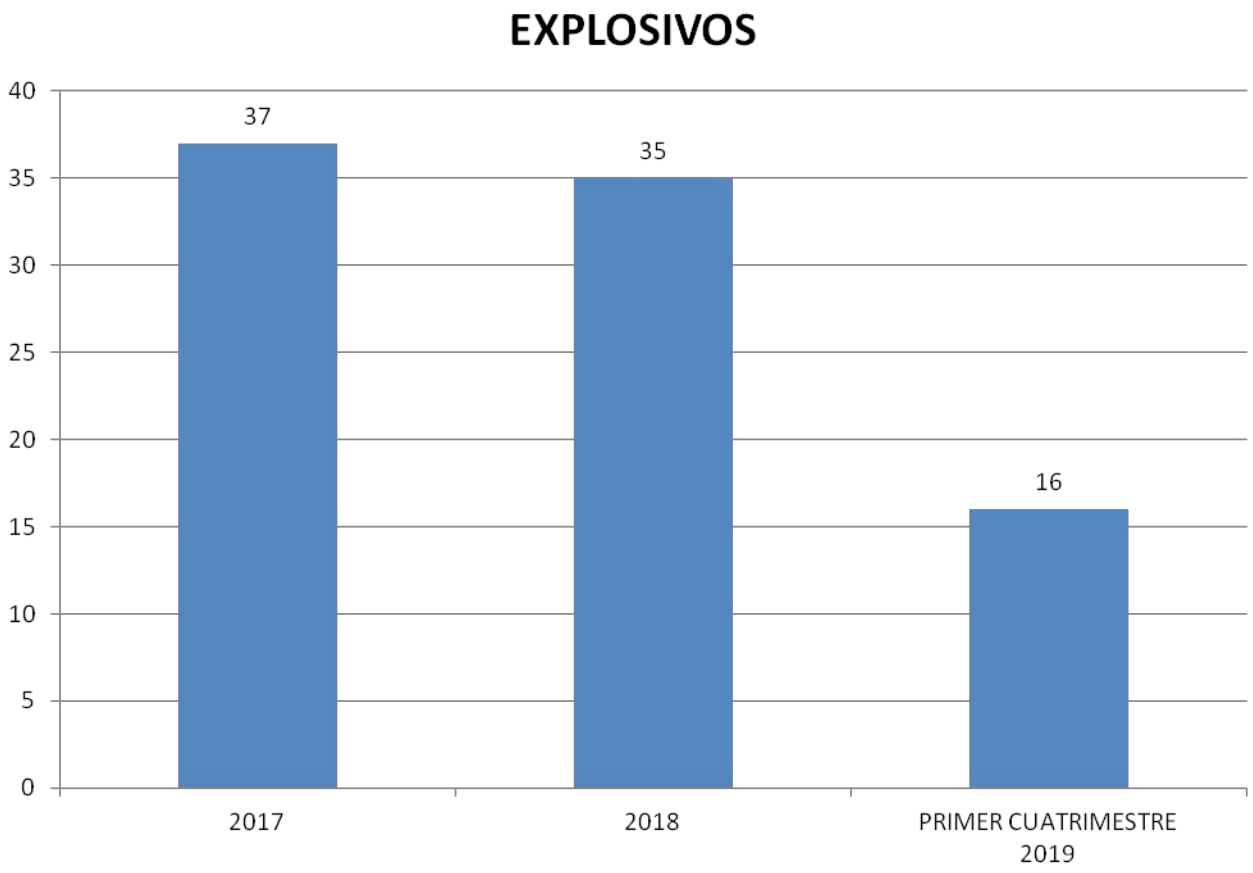

FUENTE: Unidad de Infracciones Administrativas. Delegación del Gobierno en Aragón
ELABORACIÓN: Secretaría del Subdelegado del Gobierno en Zaragoza
Datos a 30/04/2019

GOBIERNO DE ESPAÑA
SUBDELEGACIÓN DEL GOBIERNO EN ZARAGOZA

DISTRIBUCIÓN POR MATERIAS

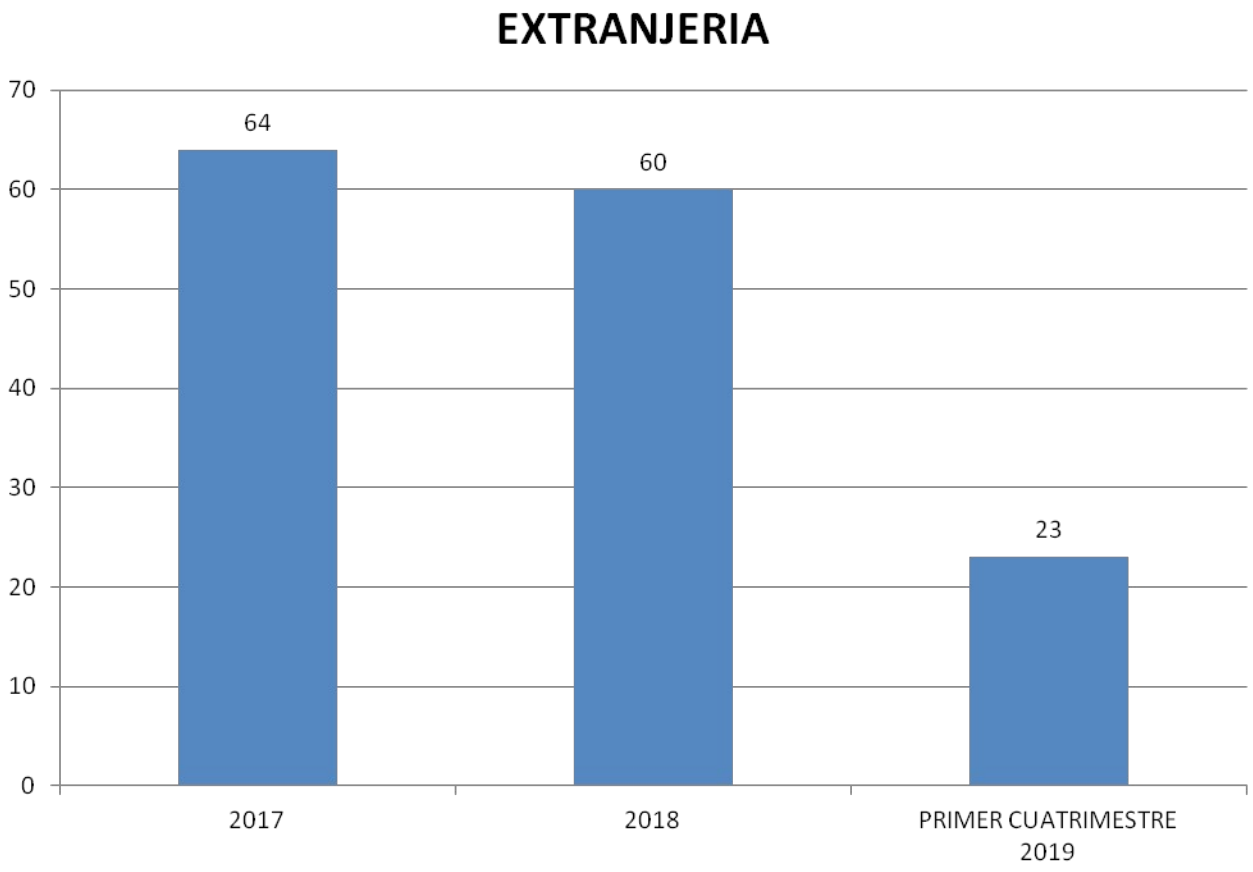

FUENTE: Unidad de Infracciones Administrativas. Delegación del Gobierno en Aragón
ELABORACIÓN: Secretaría del Subdelegado del Gobierno en Zaragoza
Datos a 30/04/2019

GOBIERNO DE ESPAÑA
SUBDELEGACIÓN DEL GOBIERNO EN ZARAGOZA

DISTRIBUCIÓN POR MATERIAS

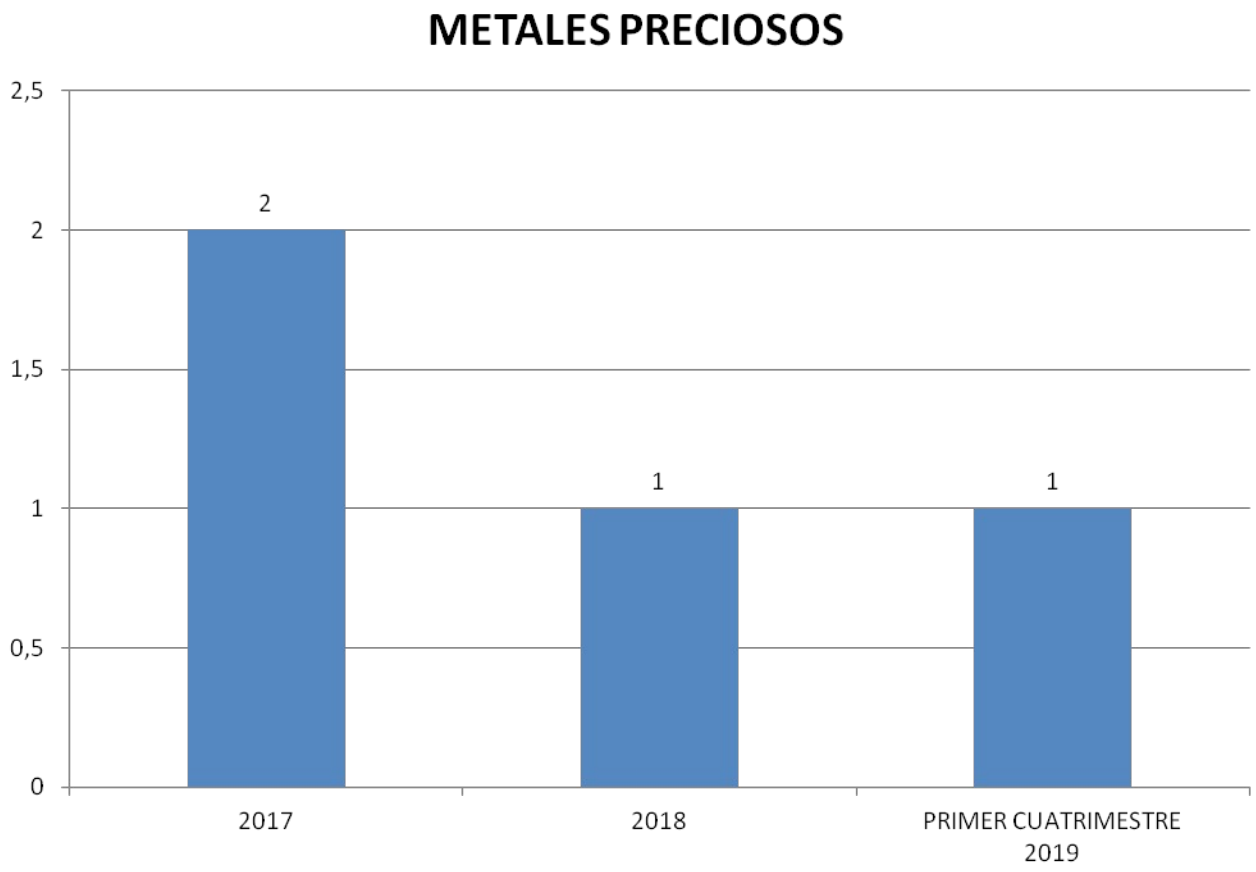

FUENTE: Unidad de Infracciones Administrativas. Delegación del Gobierno en Aragón
ELABORACIÓN: Secretaría del Subdelegado del Gobierno en Zaragoza
Datos a 30/04/2019

DISTRIBUCIÓN POR MATERIAS

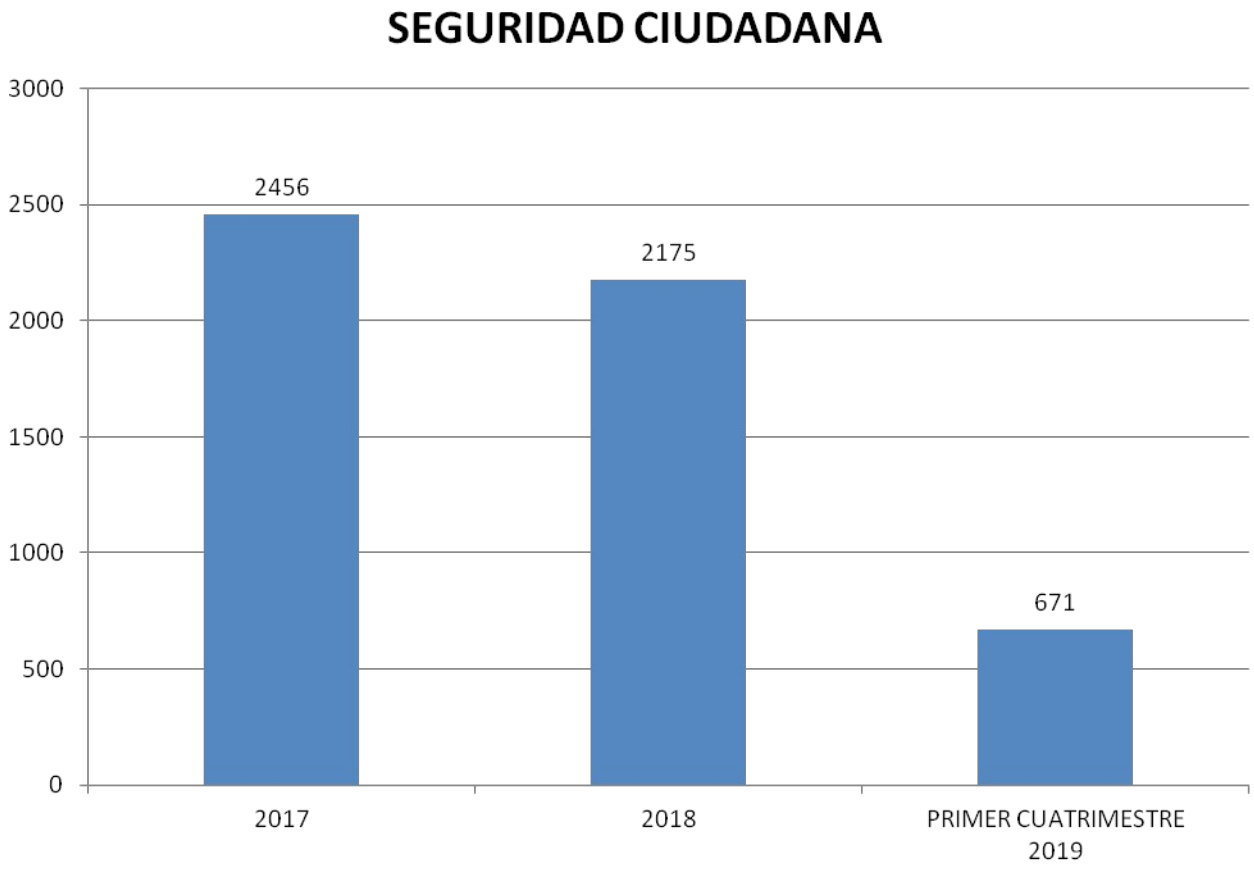

FUENTE: Unidad de Infracciones Administrativas. Delegación del Gobierno en Aragón
ELABORACIÓN: Secretaría del Subdelegado del Gobierno en Zaragoza
Datos a 30/04/2019

GOBIERNO DE ESPAÑA
SUBDELEGACIÓN DEL GOBIERNO EN ZARAGOZA

DISTRIBUCIÓN POR MATERIAS

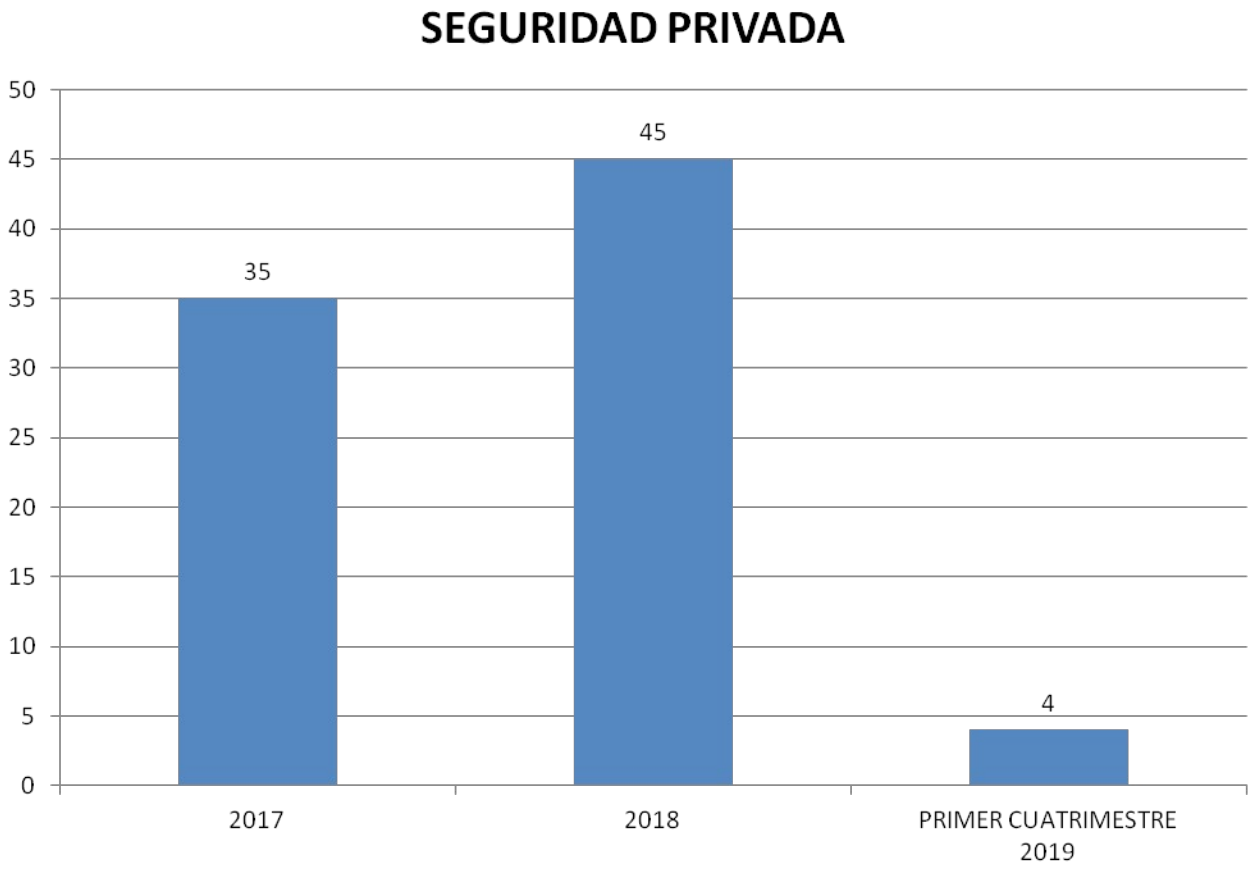

FUENTE: Unidad de Infracciones Administrativas. Delegación del Gobierno en Aragón
ELABORACIÓN: Secretaría del Subdelegado del Gobierno en Zaragoza
Datos a 30/04/2019

GOBIERNO DE ESPAÑA
SUBDELEGACIÓN DEL GOBIERNO EN ZARAGOZA

DISTRIBUCIÓN POR MATERIAS 2017

ARMAS	749
CARRETERAS	0
COSTAS	0
DEPORTE	6
DROGAS	8471
EXPLOSIVOS	37
EXTRANJERIA	64
FERROCARRILES	0
METALES PRECIOSOS	2
SEGURIDAD CIUDADANA	2456
SEGURIDAD PRIVADA	35
TRANSPORTES TERRESTRES	0
PROTECCIÓN CIVIL	0
SIN MATERIA	5
TOTAL	11825

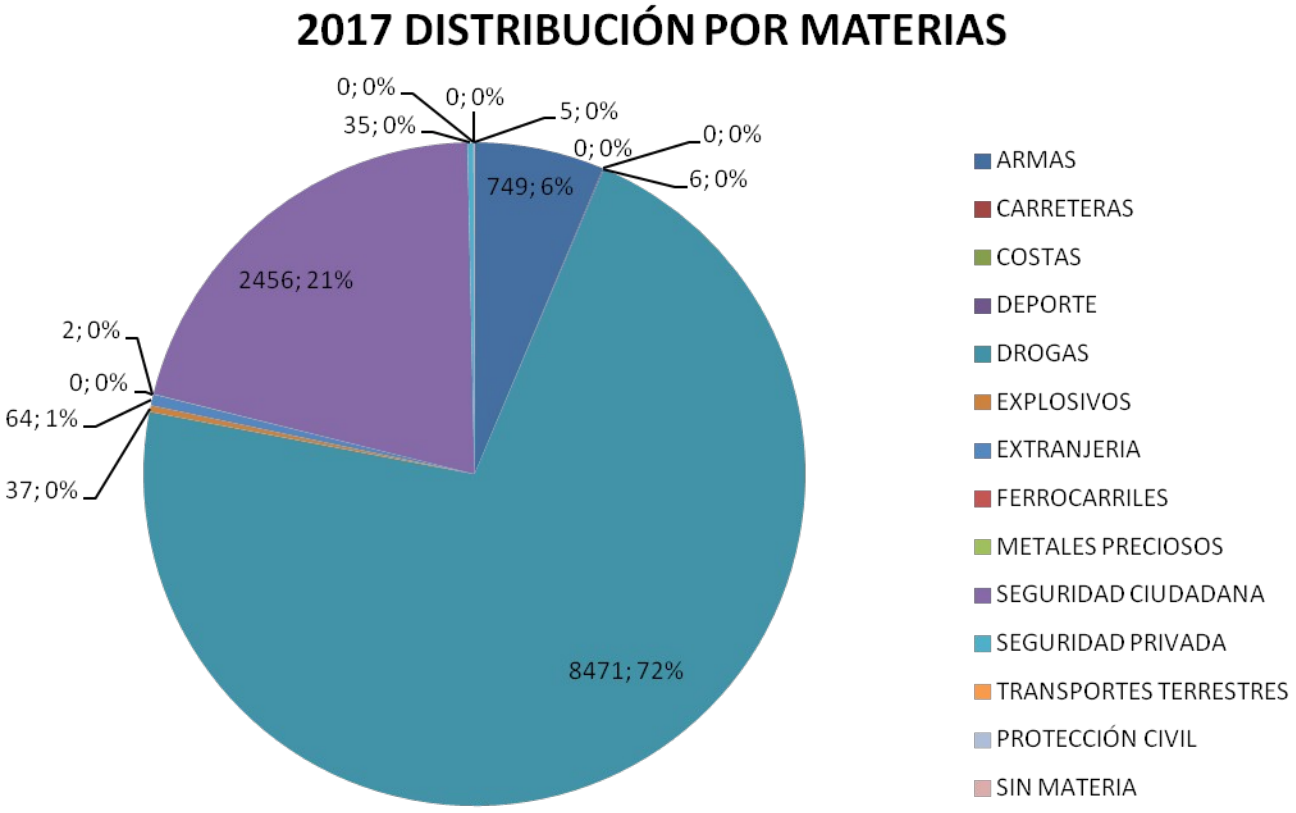

FUENTE: Unidad de Infracciones Administrativas. Delegación del Gobierno en Aragón
ELABORACIÓN: Secretaría del Subdelegado del Gobierno en Zaragoza
Datos a 30/04/2019

GOBIERNO DE ESPAÑA
SUBDELEGACIÓN DEL GOBIERNO EN ZARAGOZA

DISTRIBUCIÓN POR MATERIAS 2018

ARMAS	886
CARRETERAS	0
COSTAS	0
DEPORTE	10
DROGAS	10308
EXPLOSIVOS	35
EXTRANJERIA	60
FERROCARRILES	0
METALES PRECIOSOS	1
SEGURIDAD CIUDADANA	2175
SEGURIDAD PRIVADA	45
TRANSPORTES TERRESTRES	0
PROTECCIÓN CIVIL	0
SIN MATERIA	8
TOTAL	13528

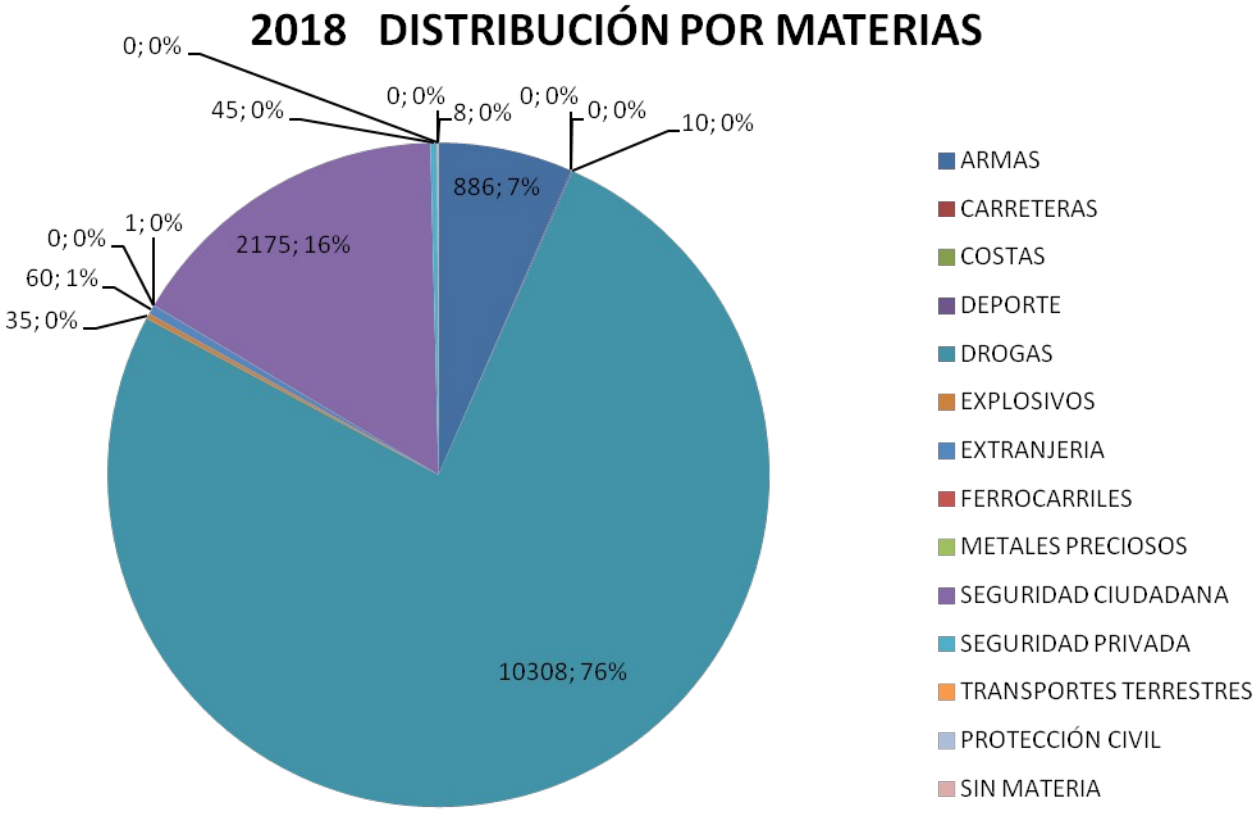

FUENTE: Unidad de Infracciones Administrativas. Delegación del Gobierno en Aragón
ELABORACIÓN: Secretaría del Subdelegado del Gobierno en Zaragoza
Datos a 30/04/2019

GOBIERNO DE ESPAÑA
SUBDELEGACIÓN DEL GOBIERNO EN ZARAGOZA

DISTRIBUCIÓN POR MATERIAS
PRIMER CUATRIMESTRE 2019

ARMAS	338
CARRETERAS	0
COSTAS	0
DEPORTE	3
DROGAS	3241
EXPLOSIVOS	16
EXTRANJERIA	23
FERROCARRILES	0
METALES PRECIOSOS	1
SEGURIDAD CIUDADANA	671
SEGURIDAD PRIVADA	4
TRANSPORTES TERRESTRES	0
PROTECCIÓN CIVIL	0
SIN MATERIA	4
TOTAL	4301

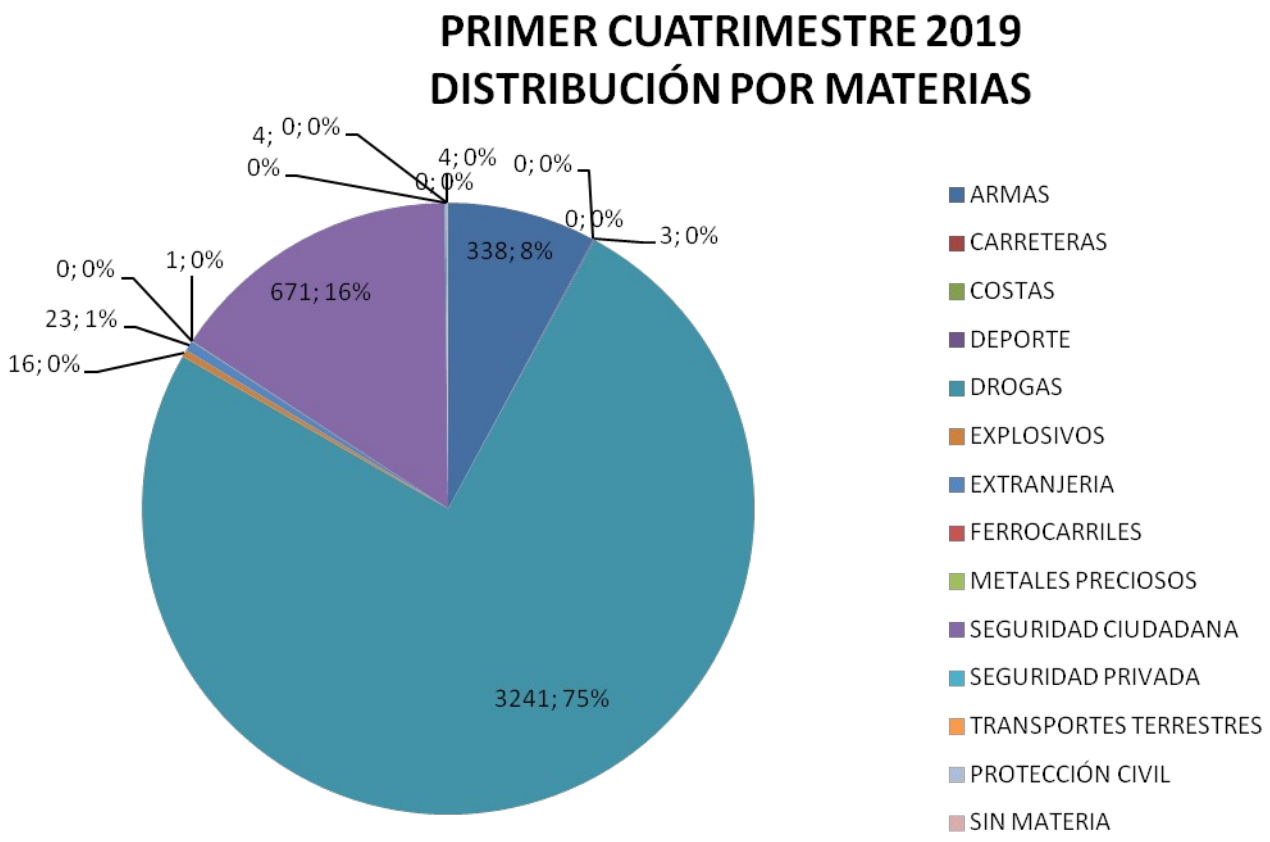

FUENTE: Unidad de Infracciones Administrativas. Delegación del Gobierno en Aragón
ELABORACIÓN: Secretaría del Subdelegado del Gobierno en Zaragoza
Datos a 30/04/2019

GOBIERNO DE ESPAÑA
SUBDELEGACIÓN DEL GOBIERNO EN ZARAGOZA

DISTRIBUCIÓN POR IMPORTES

En cuanto a los rangos de importes de sanciones, la gran mayoría de sanciones tienen un importe de 601 euros. En 2017 este tipo de sanciones supone un 87% del total, un 85% en 2018 y un 84% del total de las que llevamos de 2019.

Sanciones con importe entre 602 y 1000 euros suponen en 2017 un 10% del total, un 12% en 2018 y un 13% en los primeros meses de 2019

Las sanciones de entre 1001 y 5000 euros suponen aproximadamente un 3% del total en los años 2017,2018 y 2019.

Las sanciones de más de 5000 euros no llegan al 1% en cualquiera de los tres años analizados.

DISTRIBUCIÓN POR IMPORTES 2017

AÑO 2017

SANCIONES	NÚMERO	PORCENTAJE
<601 €	30	0,35%
601 €	7.358	86,97%
602 € - 1.000 €	839	9,92%
1.001 € - 5.000 €	228	2,70%
5.001 € - 10.400 €	5	0,06%
TOTAL	**8.460**	**100,00%**

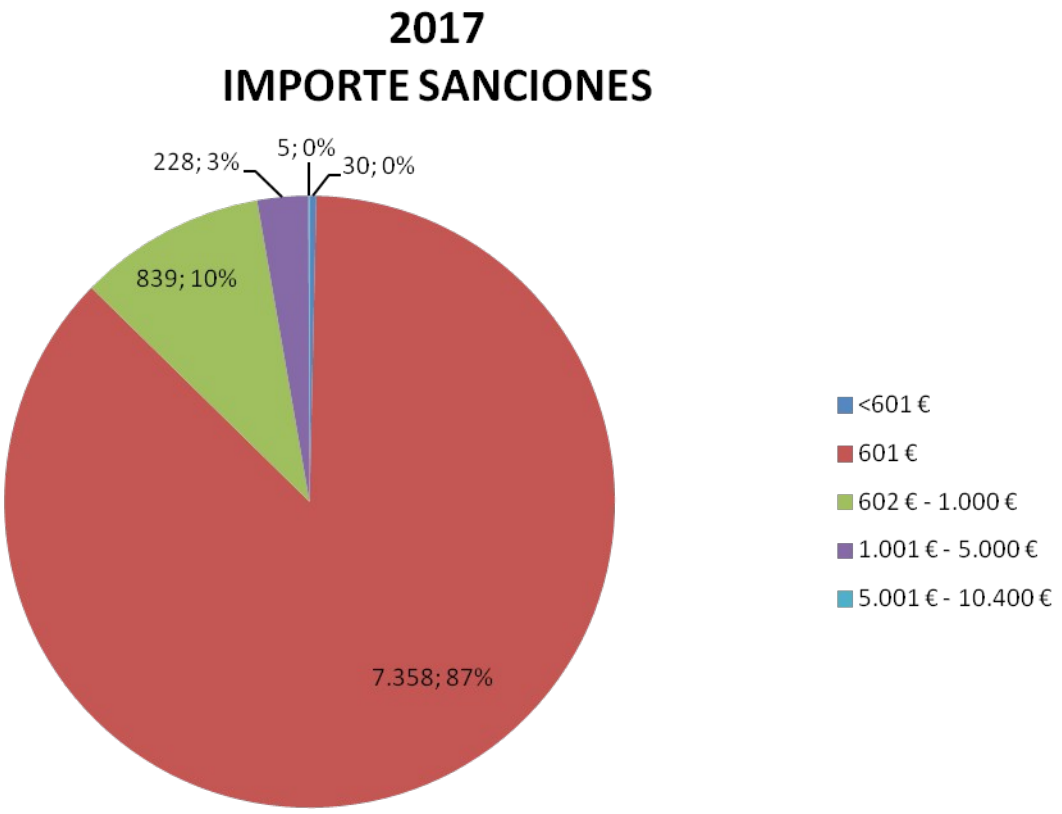

FUENTE: Unidad de Infracciones Administrativas. Delegación del Gobierno en Aragón
ELABORACIÓN: Secretaría del Subdelegado del Gobierno en Zaragoza
Datos a 30/04/2019

GOBIERNO DE ESPAÑA
SUBDELEGACIÓN DEL GOBIERNO EN ZARAGOZA

DISTRIBUCIÓN POR IMPORTES 2018

AÑO 2018

SANCIONES	NÚMERO	PORCENTAJE
<601 €	5	0,05%
601 €	8.772	85,41%
602 € - 1.000 €	1.233	12,01%
1.001 € - 5.000 €	253	2,46%
5.001 € - 10.400 €	7	0,07%
TOTAL	**10.270**	**100,00%**

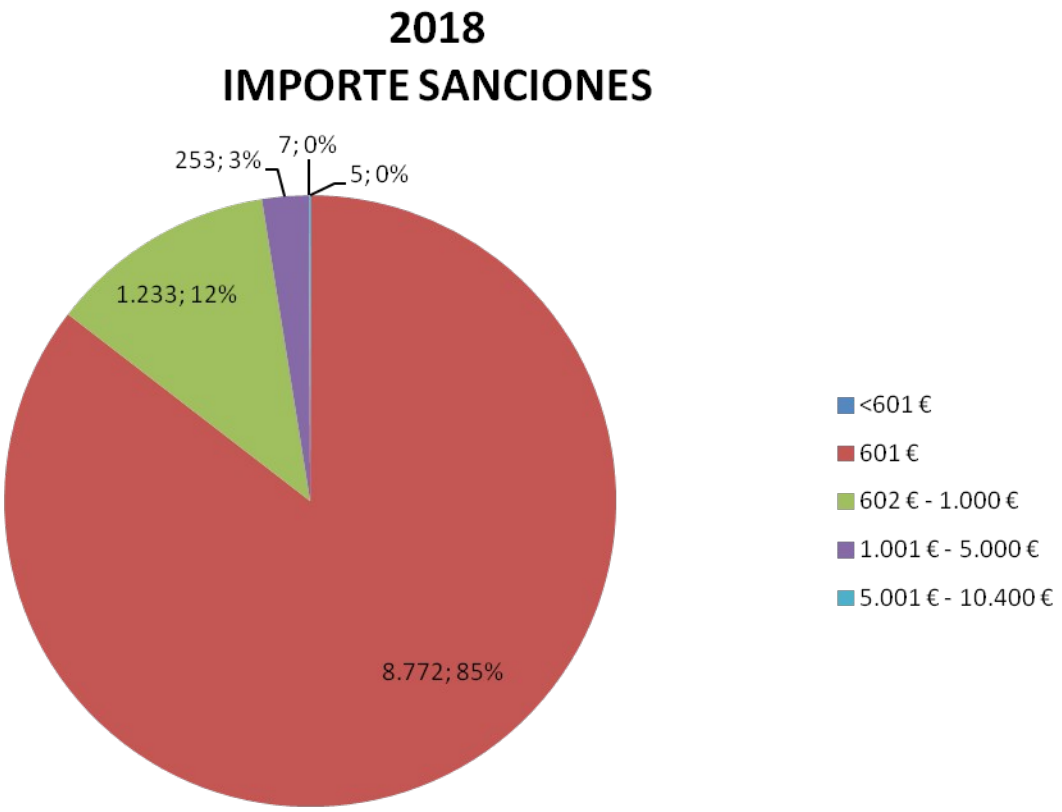

FUENTE: Unidad de Infracciones Administrativas. Delegación del Gobierno en Aragón
ELABORACIÓN: Secretaría del Subdelegado del Gobierno en Zaragoza
Datos a 30/04/2019

GOBIERNO DE ESPAÑA
SUBDELEGACIÓN DEL GOBIERNO EN ZARAGOZA

DISTRIBUCIÓN POR IMPORTES 2019

AÑO 2019

SANCIONES	NÚMERO	PORCENTAJE
<601 €	1	0,03%
601 €	2.502	83,79%
602 € - 1.000 €	381	12,76%
1.001 € - 5.000 €	97	3,25%
5.001 € - 10.400 €	5	0,17%
TOTAL	**2.986**	**100,00%**

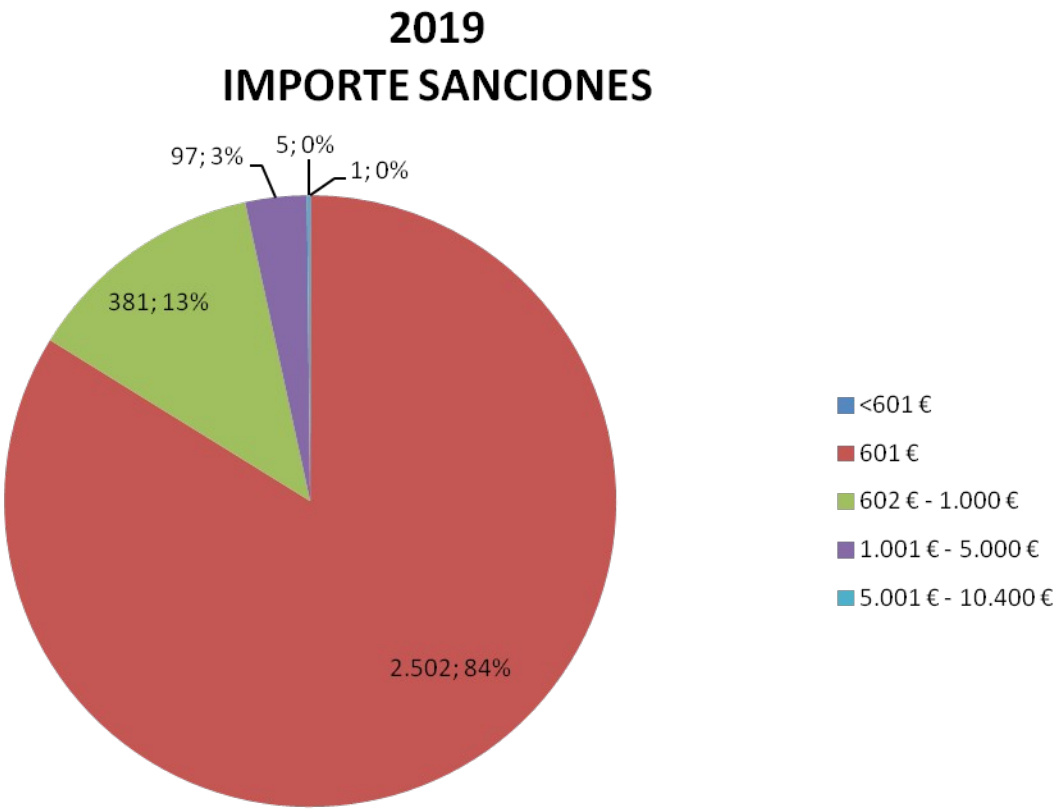

FUENTE: Unidad de Infracciones Administrativas. Delegación del Gobierno en Aragón
ELABORACIÓN: Secretaría del Subdelegado del Gobierno en Zaragoza
Datos a 30/04/2019

GOBIERNO DE ESPAÑA
SUBDELEGACIÓN DEL GOBIERNO EN ZARAGOZA

DISTRIBUCIÓN
CIUDADANOS NACIONALES Y EXTRANJEROS

Por años, la distribución entre sanciones impuestas a ciudadanos nacionales y extranjeros es la siguiente:

- 2017 : 78% nacionales y 22% extranjeros

- 2018 : 83% nacionales y 17% extranjeros

- Primer cuatrimestre de 2019 : 83% nacionales y 17% extranjeros

DISTRIBUCIÓN
CIUDADANOS NACIONALES/EXTRANJEROS 2017

AÑO 2017

INFRACTORES	PORCENTAJES	NÚMERO
NACIONALES	78,48%	6.639
EXTRANJEROS	21,52%	1.821
TOTAL	100,00%	8.460

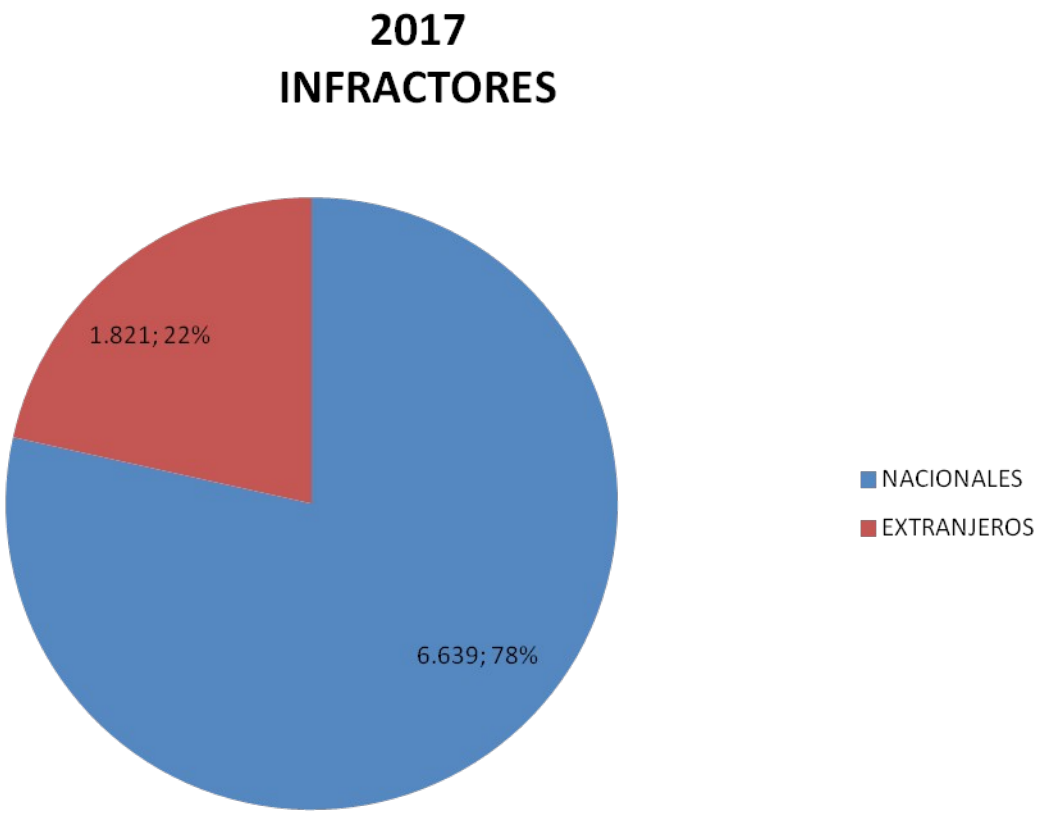

FUENTE: Unidad de Infracciones Administrativas. Delegación del Gobierno en Aragón
ELABORACIÓN: Secretaría del Subdelegado del Gobierno en Zaragoza
Datos a 30/04/2019

GOBIERNO DE ESPAÑA
SUBDELEGACIÓN DEL GOBIERNO EN ZARAGOZA

DISTRIBUCIÓN
CIUDADANOS NACIONALES/EXTRANJEROS 2018

AÑO 2018

INFRACTORES	PORCENTAJES	NÚMERO
NACIONALES	82,90%	8.514
EXTRANJEROS	17,10%	1.756
TOTAL	100,00%	10.270

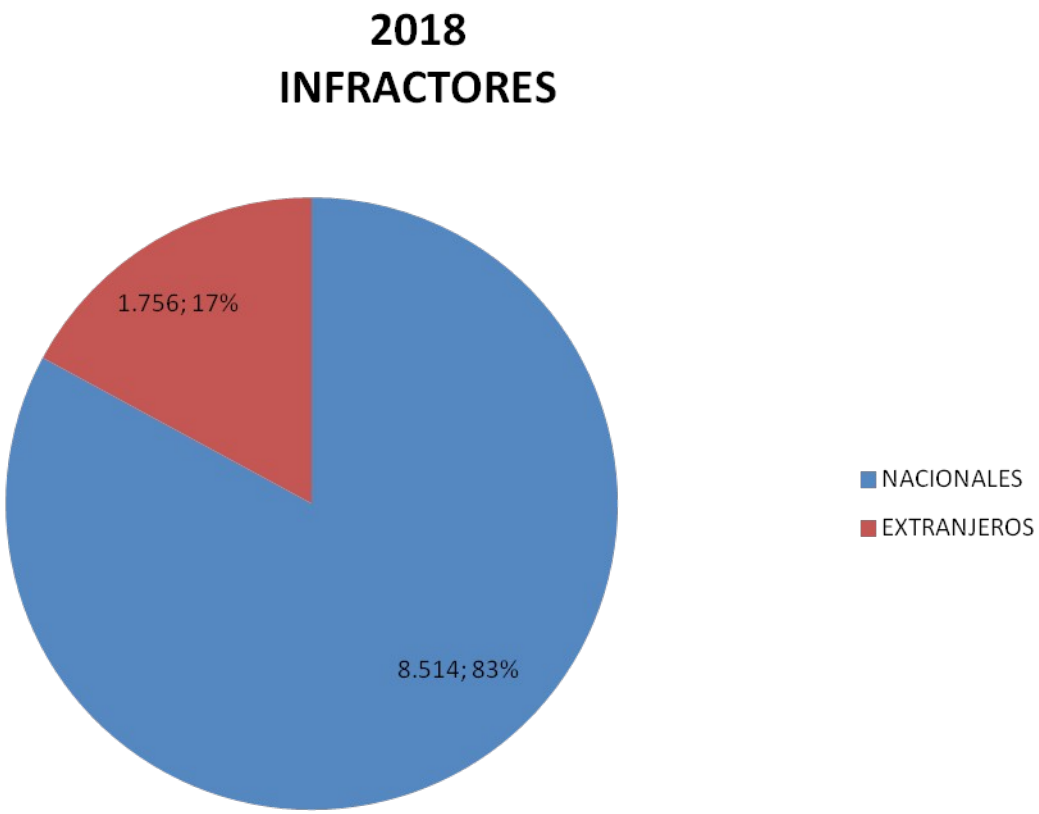

FUENTE: Unidad de Infracciones Administrativas. Delegación del Gobierno en Aragón
ELABORACIÓN: Secretaría del Subdelegado del Gobierno en Zaragoza
Datos a 30/04/2019

GOBIERNO DE ESPAÑA
SUBDELEGACIÓN DEL GOBIERNO EN ZARAGOZA

DISTRIBUCIÓN
CIUDADANOS NACIONALES/EXTRANJEROS 2019

AÑO 2019

INFRACTORES	PORCENTAJES	NÚMERO
NACIONALES	82,53%	2.464
EXTRANJEROS	17,47%	522
TOTAL	100,00%	2.986

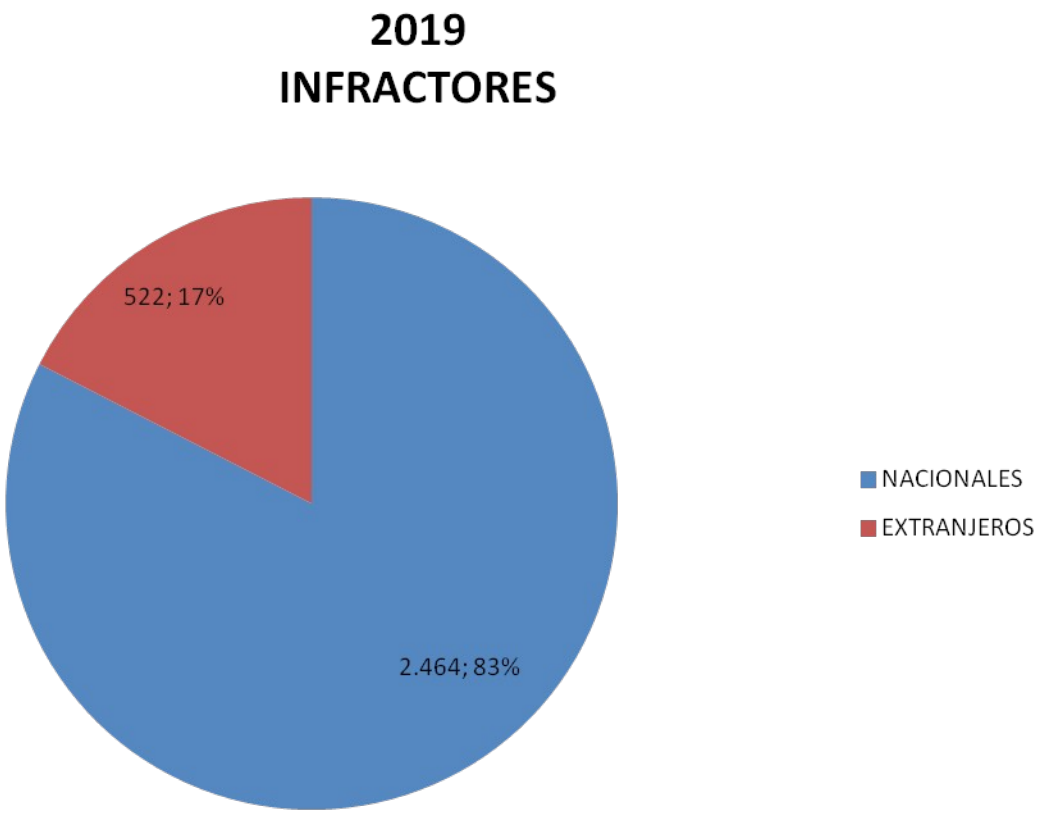

FUENTE: Unidad de Infracciones Administrativas. Delegación del Gobierno en Aragón
ELABORACIÓN: Secretaría del Subdelegado del Gobierno en Zaragoza
Datos a 30/04/2019

GOBIERNO DE ESPAÑA
SUBDELEGACIÓN DEL GOBIERNO EN ZARAGOZA

DELEGACIÓN DEL GOBIERNO EN ARAGÓN

CALIDAD EN LA GESTION

- **Trabajamos al servicio del ciudadano**

GOBIERNO DE ESPAÑA

SUBDELEGACIÓN DEL GOBIERNO EN ZARAGOZA