26M ISLAS CANARIAS

ELECCIONES LOCALES, AUTONÓMICAS Y EUROPEAS 2019

26 ELECCIONES 2019

GOBIERNO DE ESPAÑA

DELEGACIÓN DEL GOBIERNO EN CANARIAS

El próximo domingo 26 de mayo se celebrarán en las Islas Canarias elecciones europeas, autonómicas y locales, de conformidad con lo establecido en la Ley Orgánica 5/1985, de 19 de junio, del Régimen Electoral General (LOREG), en particular en lo referente a los Títulos III (Disposiciones Especiales para las Elecciones Municipales), IV (Disposiciones Especiales para la Elección de Cabildos Insulares Canarios) y VI (Disposiciones especiales para las Elecciones al Parlamento Europeo), así como en la Disposición Transitoria Primera de la Ley Orgánica 1/2018, de 5 de noviembre, de Reforma del Estatuto de Autonomía de Canarias.

En aplicación de la escala establecida en el artículo 179.1 de la LOREG, en los 34 municipios de la provincia de Las Palmas se eligen 594 concejales y 788 concejales en los 54 municipios de la provincia de Santa Cruz de Tenerife. Asimismo, conforme a la escala establecida en el artículo 201.1 de la Ley Orgánica 5/1985, se eligen consejeros al Cabildo de Fuerteventura (23), de Gran Canaria (29) y de Lanzarote (23), en Las Palmas; y al Cabildo de Tenerife (31), La Palma (21), La Gomera (17) y El Hierro (13), en Santa Cruz de Tenerife.

Según lo establecido en la Disposición Transitoria Primera de la Ley Orgánica 1/2018, hasta tanto no se apruebe la Ley electoral prevista en el artículo 39 del Estatuto de Autonomía de Canarias, se fija en setenta el número de diputados y diputadas del Parlamento de Canarias. Sesenta y un escaños se distribuirán entre las circunscripciones insulares de El Hierro (3), Fuerteventura (8), Gran Canaria (15), La Gomera (4), Lanzarote (8), La Palma (8) y Tenerife (15). Los nueve escaños restantes se asignarán a la circunscripción autonómica de Canarias.

Asimismo, el artículo 214 de la Ley Orgánica del Régimen Electoral General establece el territorio nacional de España como la circunscripción para la elección de los diputados del Parlamento Europeo. El número de diputados que se eligen en España viene fijado por el ordenamiento jurídico europeo en los 54.

Secretaría General

DATOS BÁSICOS

23 de mayo de 2019

CANARIAS

	TOTAL	LAS PALMAS	STA CRUZ TENERIFE
Nº DE MESAS	2.825	1.510	1.315
Nº DE COLEGIOS	1.068	517	551
MIEMBROS DE MESA	8.475	4.530	3.945
REPRESENTANTES DE LA ADMINISTRACIÓN	2.825	1.510	1.315
FUERZAS DE SEGURIDAD	3.818	2.276	1.542

CENSO ELECTORAL			fuente: INE
ELECCIONES EUROPEAS	1,760.742	882.143	878.599
ELECCIONES AUTONÓMICAS	1,720.945	868.742	852.203
ELECCIONES LOCALES	1,618.782	836.859	781.923

censo 2019 vs 2015/2014

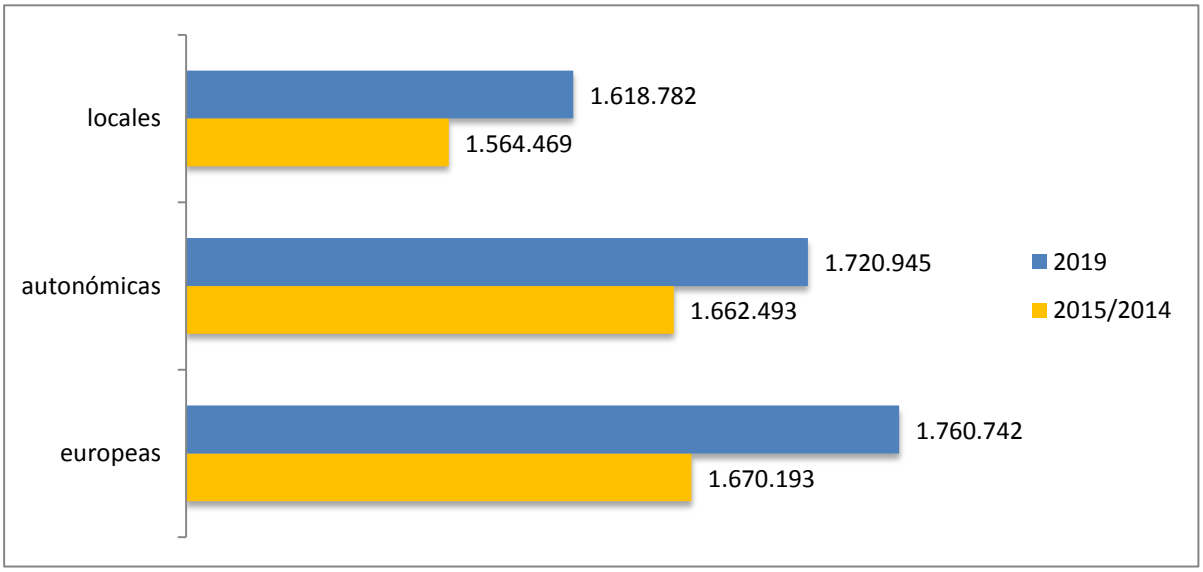

CANDIDATURAS

ELECCIONES EUROPEAS 32 (nacional)

ELECCIONES AUTONÓMICAS

circunscripción autonómica 18 *(primera vez)*

fuerteventura	12	tenerife	18
gran canaria	17	la palma	9
lanzarote	11	la gomera	8
		el hierro	6

candidaturas al Parlamento de Canarias 2019 vs 2015

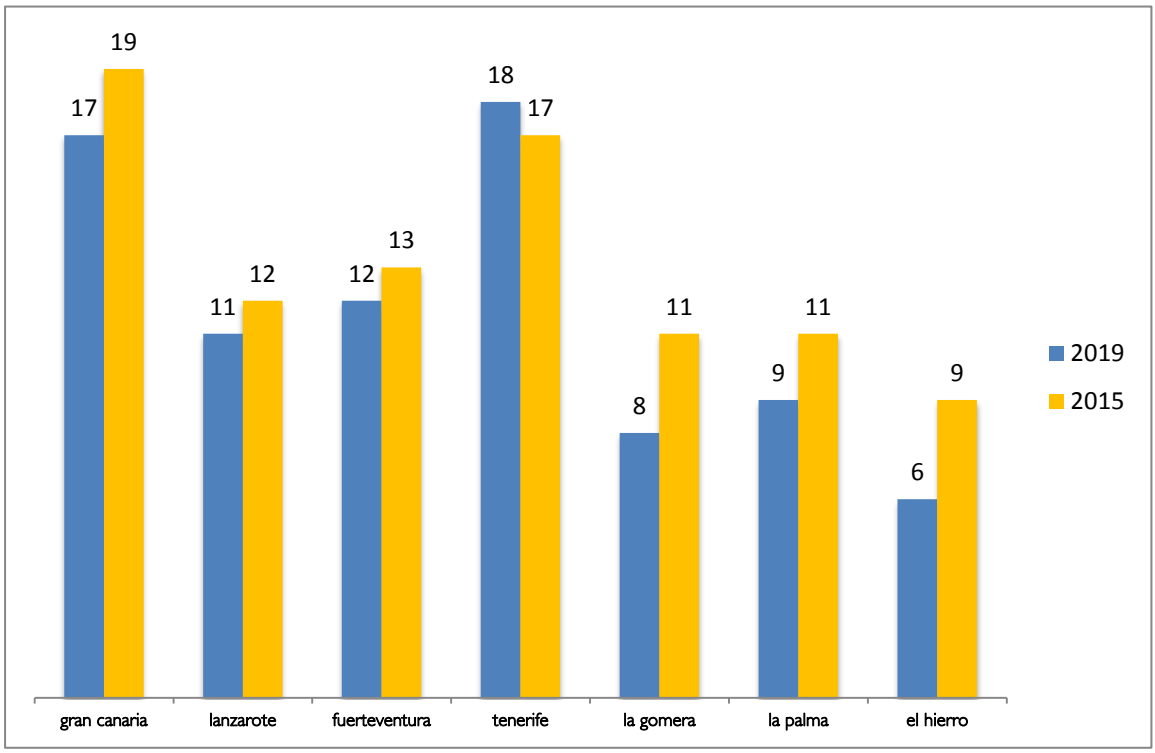

ELECCIONES LOCALES

cabildos insulares

fuerteventura	11 (23 consejeros)	tenerife	17 (31 consejeros)
gran canaria	16 (29 consejeros)	la palma	10 (21 consejeros)
lanzarote	14 (23 consejeros)	la gomera	6 (17 consejeros)
		el hierro	9 (13 consejeros)

municipales

las palmas	282 (594 concejales)	sta cruz de tenerife	298 (788 concejales)

LAS PALMAS

CENSO ELECTORAL

	españoles	extranjeros
elecciones locales	820.875	15.984
2015	795.613	13.805

	españoles en España	extranjeros	españoles en extranjero
elecciones europeas	820.875	13.401	47.867
2014	787.964	10.512	35.638

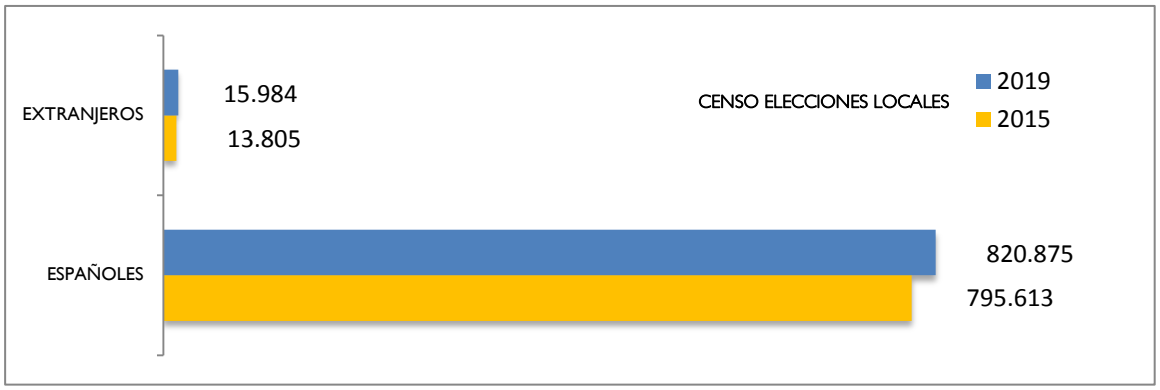

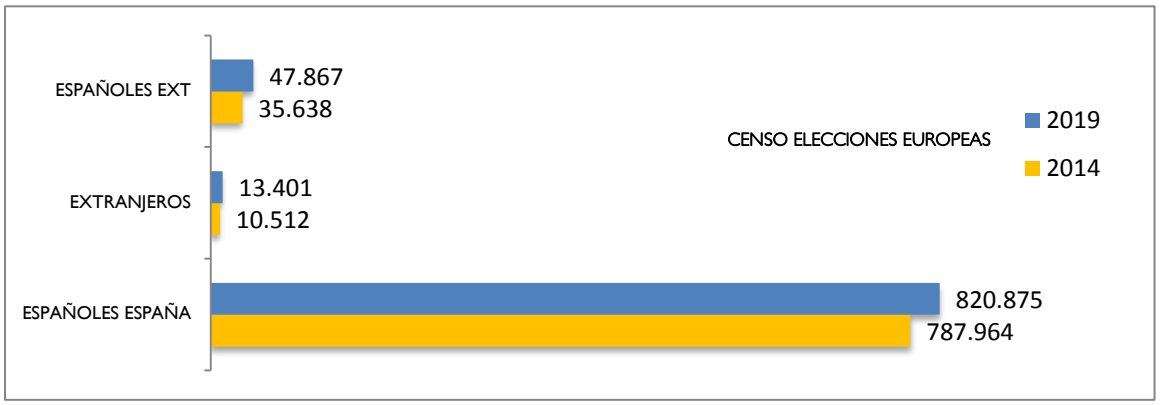

	G. CANARIA	LANZAROTE	FUERTEVENTURA	TOTAL
Nº MESAS	1.214	172	124	1.510
2015	1.235	120	146	1.501
Nº COLEGIOS	415	50	52	517
2015	412	52	49	513
MIEMBROS DE MESA	3.642	516	372	4.530
2015	3.705	360	438	4.503
REP. DE LA ADMINISTRACIÓN	1.214	172	124	1.510
2015	1.235	120	146	1.501

SANTA CRUZ DE TENERIFE

CENSO ELECTORAL

	españoles	extranjeros
elecciones locales	752.742	29.181
2015	733.245	21.806

	españoles en España	extranjeros	españoles en extranjero
elecciones europeas	752.742	26.396	99.461
2014	728.871	16.888	90.320

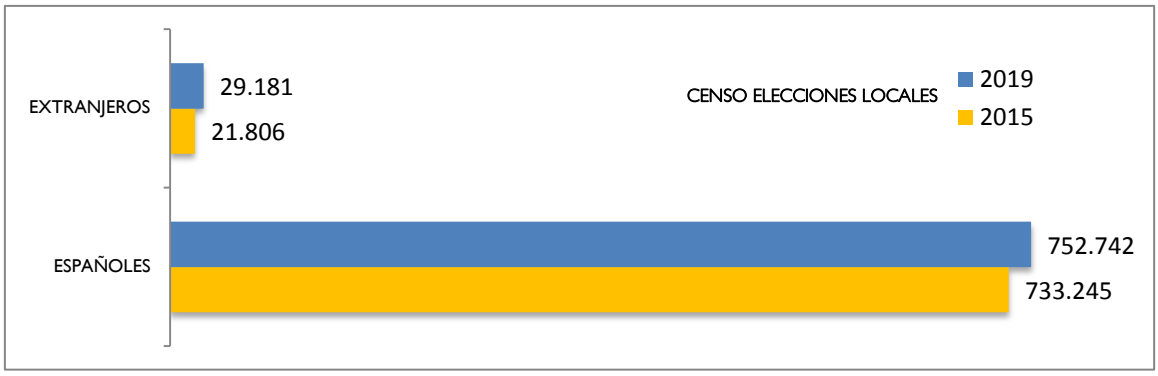

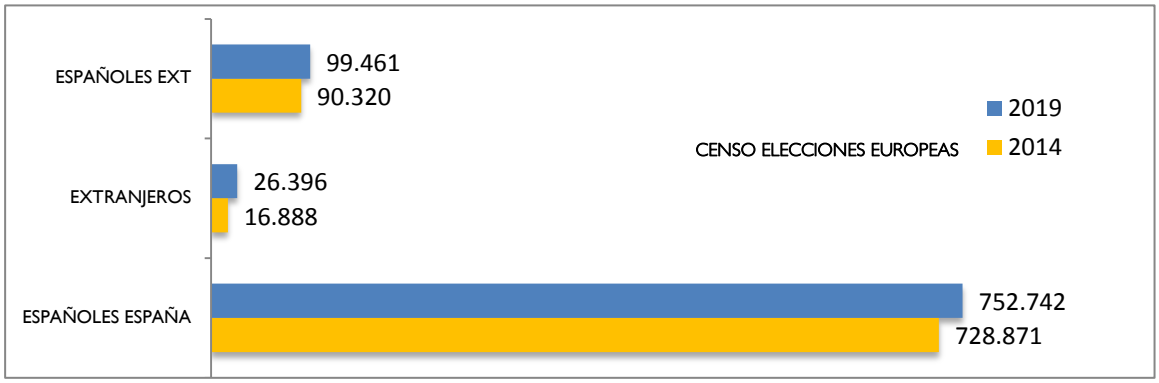

	TENERIFE	LA PALMA	LA GOMERA	EL HIERRO	TOTAL
Nº MESAS	1.147	121	30	17	1.315
2015	1.139	124	32	17	1.312
Nº COLEGIOS	449	71	24	7	551
2015	451	70	25	8	554
MIEMBROS DE MESA	3.441	363	90	51	3.945
2015	3.417	372	96	51	3.936
REP. ADMINISTRACIÓN	1.147	121	30	17	1.315
2015	1.139	124	32	17	1.312

MEDIOS TÉCNICOS

DISPOSITIVOS DE TRANSMISIÓN TELEMÁTICA DEL ESCRUTINIO (tablet)

LAS PALMAS	gran canaria	lanzarote	fuerteventura
573	457	64	52

STA CRUZ DE TENERIFE	tenerife	la palma	la gomera	el hierro
584	480	72	24	8

VOTO ACCESIBLE (braille)

LAS PALMAS	13 (Gran Canaria)
STA CRUZ DE TENERIFE	15 (Tenerife)