



ABRIL 2016

# EVOLUCIÓN MENSUAL DE LAS PENSIONES DEL SISTEMA DE LA SEGURIDAD SOCIAL

Numero de Pensiones

Importe mensual nómina pensiones

Pensión Media

Nuevas altas de pensiones

Numero de pensiones e importe de la pensión  
media por provincias y CC.AA

# ÍNDICE

## PENSIONES CONTRIBUTIVAS

|  |   |
|--|---|
| Número de pensiones por clase de pensión.....  | 3 |
| Importe mensual de la nómina por clase de pensión.....                               | 4 |
| Pensión media mensual por clase de pensión.....                                      | 5 |
| Pensiones en vigor por clases de pensión<br>y regímenes. Altas nuevas.....           | 6 |
| Gráficos de evolución del numero de pensiones .....                                  | 7 |
| Número de pensiones e importe de la pensión media por<br>Comunidades Autónomas ..... | 8 |

### NOTA EXPLICATIVA:

#### INFLUENCIA DE LOS CAMBIOS NORMATIVOS EN LAS SERIES

- Este "Avance" contiene series históricas que abarcan el periodo 2002-2014. Durante estos años, se han producido algunos hechos y cambios normativos que han alterado el normal desenvolvimiento de dichas series y que conviene recordar:
  - **Enero 2008:** integración de los trabajadores agrarios por cuenta propia en el Régimen Especial de Trabajadores Autónomos (Ley 18/2007, de 4 de julio)
  - **2011-2014:** incremento progresivo del límite de edad en las pensiones de orfandad hasta alcanzar los 25 años (Ley 27/2011, de 1 de agosto)
  - **Enero 2012:** integración de los trabajadores agrarios por cuenta ajena en el Régimen General (Ley 28/2011, de 22 de septiembre)
  - **2012:** comienza la integración progresiva del Régimen Especial de Empleados de Hogar en el Régimen General de la Seguridad Social (Ley 27/2011, de 1 de agosto), que finalizó en mayo de 2013).
  - **2013:** Entrada en vigor de las modificaciones introducidas, en materia de prestaciones, por la Ley 27/2011, de 1 de agosto, y desarrolladas por R.D. 1716/2012, de 28 de diciembre.

## NÚMERO DE PENSIONES POR CLASE DE PENSIÓN

Pensiones en vigor a día 1º de cada mes

| PERIODO              | INCAPACIDAD PERMANENTE | JUBILACIÓN | VIUDEDAD  | ORFANDAD | F. FAMILIAR | TOTAL     |
|----------------------|------------------------|------------|-----------|----------|-------------|-----------|
| 2006                 | 877.996                | 4.839.206  | 2.212.234 | 259.012  | 38.795      | 8.227.243 |
| 2007                 | 902.901                | 4.895.541  | 2.240.301 | 257.568  | 38.005      | 8.334.316 |
| 2008                 | 911.873                | 4.991.011  | 2.262.119 | 261.588  | 37.751      | 8.464.342 |
| 2009                 | 930.881                | 5.087.586  | 2.281.270 | 266.546  | 37.836      | 8.604.119 |
| 2010                 | 936.895                | 5.193.107  | 2.300.877 | 271.182  | 37.671      | 8.739.732 |
| 2011                 | 942.883                | 5.289.994  | 2.319.204 | 275.993  | 38.203      | 8.866.277 |
| 2012                 | 943.021                | 5.391.504  | 2.331.726 | 294.827  | 37.967      | 8.999.045 |
| 2013                 | 933.433                | 5.513.570  | 2.345.901 | 315.013  | 38.049      | 9.145.966 |
| 2014                 | 929.568                | 5.611.105  | 2.355.965 | 335.637  | 38.667      | 9.270.942 |
| 2015                 | 936.666                | 5.686.678  | 2.358.932 | 339.166  | 39.357      | 9.360.799 |
| 2015 Ene             | 928.967                | 5.621.781  | 2.356.966 | 336.331  | 38.687      | 9.282.732 |
| Feb                  | 927.063                | 5.615.160  | 2.349.657 | 336.895  | 38.498      | 9.267.273 |
| Mar                  | 928.125                | 5.616.199  | 2.349.637 | 337.890  | 38.547      | 9.270.398 |
| Abr                  | 929.549                | 5.621.074  | 2.351.164 | 338.758  | 38.795      | 9.279.340 |
| May                  | 929.663                | 5.622.254  | 2.349.543 | 338.439  | 38.883      | 9.278.782 |
| Jun                  | 930.888                | 5.632.018  | 2.351.794 | 339.342  | 39.016      | 9.293.058 |
| Jul                  | 932.948                | 5.641.890  | 2.353.725 | 339.946  | 39.122      | 9.307.631 |
| Ago                  | 933.072                | 5.645.223  | 2.350.932 | 339.811  | 39.108      | 9.308.146 |
| Sep                  | 934.038                | 5.655.449  | 2.353.478 | 340.124  | 39.160      | 9.322.249 |
| Oct                  | 933.976                | 5.666.728  | 2.355.555 | 339.811  | 39.154      | 9.335.224 |
| Nov                  | 935.064                | 5.678.437  | 2.357.700 | 338.582  | 39.246      | 9.349.029 |
| Dic                  | 936.666                | 5.686.678  | 2.358.932 | 339.166  | 39.357      | 9.360.799 |
| 2016 Ene             | 934.846                | 5.686.975  | 2.354.686 | 338.208  | 39.273      | 9.353.988 |
| Feb                  | 933.470                | 5.694.011  | 2.354.799 | 339.080  | 39.162      | 9.360.522 |
| Mar                  | 934.458                | 5.702.090  | 2.355.949 | 339.965  | 39.298      | 9.371.760 |
| Abr                  | 935.176                | 5.707.397  | 2.355.851 | 340.574  | 39.371      | 9.378.369 |
| May                  |                        |            |           |          |             |           |
| Jun                  |                        |            |           |          |             |           |
| Jul                  |                        |            |           |          |             |           |
| Ago                  |                        |            |           |          |             |           |
| Sep                  |                        |            |           |          |             |           |
| Oct                  |                        |            |           |          |             |           |
| Nov                  |                        |            |           |          |             |           |
| Dic                  |                        |            |           |          |             |           |
| % de variación anual |                        |            |           |          |             |           |
| 2006                 | 3,79                   | 1,44       | 1,37      | -0,96    | -2,26       | 1,57      |
| 2007                 | 2,84                   | 1,16       | 1,27      | -0,56    | -2,04       | 1,30      |
| 2008                 | 0,99                   | 1,95       | 0,97      | 1,56     | -0,67       | 1,56      |
| 2009                 | 2,08                   | 1,93       | 0,85      | 1,90     | 0,23        | 1,65      |
| 2010                 | 0,65                   | 2,07       | 0,86      | 1,74     | -0,44       | 1,58      |
| 2011                 | 0,64                   | 1,87       | 0,80      | 1,77     | 1,41        | 1,45      |
| 2012                 | 0,01                   | 1,92       | 0,54      | 6,82     | -0,62       | 1,50      |
| 2013                 | -1,02                  | 2,26       | 0,61      | 6,85     | 0,22        | 1,63      |
| 2014                 | -0,41                  | 1,77       | 0,43      | 6,55     | 1,62        | 1,37      |
| 2015                 | 0,76                   | 1,35       | 0,13      | 1,05     | 1,78        | 0,97      |
| 2015 Ene             | -0,33                  | 1,79       | 0,47      | 6,59     | 1,73        | 1,40      |
| Feb                  | -0,23                  | 1,70       | 0,34      | 6,08     | 1,66        | 1,31      |
| Mar                  | -0,18                  | 1,59       | 0,24      | 5,69     | 1,43        | 1,21      |
| Abr                  | -0,06                  | 1,53       | 0,24      | 5,28     | 1,67        | 1,17      |
| May                  | 0,03                   | 1,49       | 0,24      | 4,79     | 1,69        | 1,14      |
| Jun                  | 0,15                   | 1,46       | 0,21      | 4,37     | 1,74        | 1,11      |
| Jul                  | 0,35                   | 1,47       | 0,22      | 3,92     | 1,65        | 1,12      |
| Ago                  | 0,32                   | 1,34       | 0,02      | 3,25     | 1,55        | 0,97      |
| Sep                  | 0,59                   | 1,43       | 0,14      | 2,98     | 1,65        | 1,07      |
| Oct                  | 0,69                   | 1,39       | 0,12      | 2,34     | 1,51        | 1,03      |
| Nov                  | 0,73                   | 1,37       | 0,12      | 1,37     | 1,68        | 0,99      |
| Dic                  | 0,76                   | 1,35       | 0,13      | 1,05     | 1,78        | 0,97      |
| 2016 Ene             | 0,63                   | 1,16       | -0,10     | 0,56     | 1,51        | 0,77      |
| Feb                  | 0,69                   | 1,40       | 0,22      | 0,65     | 1,72        | 1,01      |
| Mar                  | 0,68                   | 1,53       | 0,27      | 0,61     | 1,95        | 1,09      |
| Abr                  | 0,61                   | 1,54       | 0,20      | 0,54     | 1,48        | 1,07      |
| May                  |                        |            |           |          |             |           |
| Jun                  |                        |            |           |          |             |           |
| Jul                  |                        |            |           |          |             |           |
| Ago                  |                        |            |           |          |             |           |
| Sep                  |                        |            |           |          |             |           |
| Oct                  |                        |            |           |          |             |           |
| Nov                  |                        |            |           |          |             |           |
| Dic                  |                        |            |           |          |             |           |

## IMPORTE MENSUAL DE LA NÓMINA POR CLASE DE PENSIÓN (en miles de euros)

Pensiones en vigor a día 1º de cada mes

| PERIODO              | INCAPACIDAD PERMANENTE | JUBILACIÓN | VIUDEDAD  | ORFANDAD | F. FAMILIAR | TOTAL     |
|----------------------|------------------------|------------|-----------|----------|-------------|-----------|
| 2006                 | 646.538                | 3.526.475  | 1.058.817 | 74.538   | 14.701      | 5.321.070 |
| 2007                 | 691.131                | 3.752.529  | 1.120.935 | 77.962   | 15.295      | 5.657.852 |
| 2008                 | 734.719                | 4.100.379  | 1.201.915 | 85.296   | 16.292      | 6.138.600 |
| 2009                 | 778.064                | 4.382.903  | 1.269.028 | 90.945   | 17.004      | 6.537.944 |
| 2010                 | 800.118                | 4.634.213  | 1.321.001 | 95.209   | 17.407      | 6.867.948 |
| 2011                 | 823.333                | 4.883.003  | 1.365.369 | 99.452   | 18.096      | 7.189.252 |
| 2012                 | 840.196                | 5.151.099  | 1.408.059 | 107.702  | 18.537      | 7.525.593 |
| 2013                 | 849.771                | 5.444.544  | 1.453.888 | 116.455  | 19.170      | 7.883.828 |
| 2014                 | 853.615                | 5.654.245  | 1.475.113 | 123.516  | 19.756      | 8.126.246 |
| 2015                 | 866.570                | 5.854.633  | 1.492.582 | 126.147  | 20.489      | 8.360.422 |
| 2015 Ene             | 855.439                | 5.685.207  | 1.479.760 | 124.063  | 19.853      | 8.164.322 |
| Feb                  | 853.846                | 5.693.999  | 1.477.106 | 124.331  | 19.796      | 8.169.079 |
| Mar                  | 855.487                | 5.705.090  | 1.478.322 | 124.755  | 19.867      | 8.183.522 |
| Abr                  | 857.503                | 5.718.965  | 1.480.268 | 125.162  | 19.998      | 8.201.896 |
| May                  | 858.270                | 5.733.051  | 1.481.209 | 125.262  | 20.073      | 8.217.865 |
| Jun                  | 859.676                | 5.749.147  | 1.483.235 | 125.666  | 20.166      | 8.237.889 |
| Jul                  | 861.854                | 5.766.518  | 1.485.104 | 125.971  | 20.235      | 8.259.681 |
| Ago                  | 862.229                | 5.777.877  | 1.484.144 | 126.030  | 20.263      | 8.270.543 |
| Sep                  | 863.196                | 5.796.576  | 1.486.538 | 126.227  | 20.314      | 8.292.851 |
| Oct                  | 863.470                | 5.817.810  | 1.488.714 | 126.227  | 20.347      | 8.316.567 |
| Nov                  | 864.776                | 5.838.469  | 1.490.980 | 125.862  | 20.426      | 8.340.513 |
| Dic                  | 866.570                | 5.854.633  | 1.492.582 | 126.147  | 20.489      | 8.360.422 |
| 2016 Ene             | 867.101                | 5.875.966  | 1.494.215 | 126.204  | 20.521      | 8.384.006 |
| Feb                  | 866.039                | 5.896.915  | 1.495.823 | 126.576  | 20.494      | 8.405.847 |
| Mar                  | 867.446                | 5.915.141  | 1.497.795 | 126.944  | 20.586      | 8.427.913 |
| Abr                  | 868.536                | 5.929.581  | 1.499.131 | 127.281  | 20.657      | 8.445.187 |
| May                  |                        |            |           |          |             |           |
| Jun                  |                        |            |           |          |             |           |
| Jul                  |                        |            |           |          |             |           |
| Ago                  |                        |            |           |          |             |           |
| Sep                  |                        |            |           |          |             |           |
| Oct                  |                        |            |           |          |             |           |
| Nov                  |                        |            |           |          |             |           |
| Dic                  |                        |            |           |          |             |           |
| % de variación anual |                        |            |           |          |             |           |
| 2006                 | 8,79                   | 7,42       | 6,69      | 5,12     | 4,63        | 7,40      |
| 2007                 | 6,90                   | 6,41       | 5,87      | 4,59     | 4,04        | 6,33      |
| 2008                 | 6,31                   | 9,27       | 7,22      | 9,41     | 6,51        | 8,50      |
| 2009                 | 5,90                   | 6,89       | 5,58      | 6,62     | 4,37        | 6,51      |
| 2010                 | 2,83                   | 5,73       | 4,10      | 4,69     | 2,37        | 5,05      |
| 2011                 | 2,90                   | 5,37       | 3,36      | 4,46     | 3,96        | 4,68      |
| 2012                 | 2,05                   | 5,49       | 3,13      | 8,29     | 2,44        | 4,68      |
| 2013                 | 1,14                   | 5,70       | 3,25      | 8,13     | 3,41        | 4,76      |
| 2014                 | 0,45                   | 3,85       | 1,46      | 6,06     | 3,05        | 3,07      |
| 2015                 | 1,52                   | 3,54       | 1,18      | 2,13     | 3,71        | 2,88      |
| 2015 Ene             | 0,54                   | 3,88       | 1,50      | 6,10     | 3,25        | 3,11      |
| Feb                  | 0,63                   | 3,82       | 1,37      | 5,75     | 3,20        | 3,05      |
| Mar                  | 0,70                   | 3,73       | 1,29      | 5,44     | 3,14        | 2,98      |
| Abr                  | 0,83                   | 3,69       | 1,30      | 5,18     | 3,36        | 2,97      |
| May                  | 0,90                   | 3,66       | 1,31      | 4,79     | 3,41        | 2,95      |
| Jun                  | 1,02                   | 3,63       | 1,28      | 4,53     | 3,49        | 2,94      |
| Jul                  | 1,20                   | 3,65       | 1,28      | 4,21     | 3,43        | 2,97      |
| Ago                  | 1,15                   | 3,52       | 1,09      | 3,69     | 3,33        | 2,83      |
| Sep                  | 1,43                   | 3,65       | 1,20      | 3,54     | 3,46        | 2,97      |
| Oct                  | 1,53                   | 3,61       | 1,19      | 3,10     | 3,45        | 2,94      |
| Nov                  | 1,51                   | 3,58       | 1,18      | 2,36     | 3,74        | 2,91      |
| Dic                  | 1,52                   | 3,54       | 1,18      | 2,13     | 3,71        | 2,88      |
| 2016 Ene             | 1,36                   | 3,36       | 0,98      | 1,73     | 3,36        | 2,69      |
| Feb                  | 1,43                   | 3,56       | 1,27      | 1,81     | 3,53        | 2,90      |
| Mar                  | 1,40                   | 3,68       | 1,32      | 1,76     | 3,62        | 2,99      |
| Abr                  | 1,29                   | 3,68       | 1,27      | 1,69     | 3,30        | 2,97      |
| May                  |                        |            |           |          |             |           |
| Jun                  |                        |            |           |          |             |           |
| Jul                  |                        |            |           |          |             |           |
| Ago                  |                        |            |           |          |             |           |
| Sep                  |                        |            |           |          |             |           |
| Oct                  |                        |            |           |          |             |           |
| Nov                  |                        |            |           |          |             |           |
| Dic                  |                        |            |           |          |             |           |

Datos anuales a diciembre de cada año.

## PENSIÓN MEDIA MENSUAL POR CLASE DE PENSIÓN (en euros)

Pensiones en vigor a día 1º de cada mes

| PERIODO              | INCAPACIDAD PERMANENTE | JUBILACIÓN | VIUDEDAD | ORFANDAD | F. FAMILIAR | TOTAL  |
|----------------------|------------------------|------------|----------|----------|-------------|--------|
| 2006                 | 736,38                 | 728,73     | 478,62   | 287,78   | 378,95      | 646,76 |
| 2007                 | 765,46                 | 766,52     | 500,35   | 302,68   | 402,46      | 678,86 |
| 2008                 | 805,73                 | 821,55     | 531,32   | 326,07   | 431,56      | 725,23 |
| 2009                 | 835,84                 | 861,49     | 556,28   | 341,20   | 449,41      | 759,86 |
| 2010                 | 854,01                 | 892,38     | 574,13   | 351,09   | 462,09      | 785,83 |
| 2011                 | 873,21                 | 923,06     | 588,72   | 360,34   | 473,68      | 810,85 |
| 2012                 | 890,96                 | 955,41     | 603,87   | 365,30   | 488,24      | 836,27 |
| 2013                 | 910,37                 | 987,48     | 619,76   | 369,68   | 503,83      | 862,00 |
| 2014                 | 918,29                 | 1.007,69   | 626,12   | 368,01   | 510,91      | 876,53 |
| 2015                 | 925,16                 | 1.029,53   | 632,74   | 371,93   | 520,60      | 893,13 |
| 2015 Ene             | 920,85                 | 1.011,28   | 627,82   | 368,87   | 513,17      | 879,52 |
| Feb                  | 921,02                 | 1.014,04   | 628,65   | 369,05   | 514,21      | 881,50 |
| Mar                  | 921,74                 | 1.015,83   | 629,17   | 369,22   | 515,40      | 882,76 |
| Abr                  | 922,49                 | 1.017,41   | 629,59   | 369,47   | 515,48      | 883,89 |
| May                  | 923,21                 | 1.019,71   | 630,42   | 370,12   | 516,24      | 885,66 |
| Jun                  | 923,50                 | 1.020,80   | 630,68   | 370,32   | 516,87      | 886,46 |
| Jul                  | 923,80                 | 1.022,09   | 630,96   | 370,56   | 517,23      | 887,41 |
| Ago                  | 924,08                 | 1.023,50   | 631,30   | 370,88   | 518,13      | 888,53 |
| Sep                  | 924,15                 | 1.024,95   | 631,63   | 371,12   | 518,75      | 889,58 |
| Oct                  | 924,51                 | 1.026,66   | 632,00   | 371,46   | 519,68      | 890,88 |
| Nov                  | 924,83                 | 1.028,18   | 632,39   | 371,73   | 520,46      | 892,13 |
| Dic                  | 925,16                 | 1.029,53   | 632,74   | 371,93   | 520,60      | 893,13 |
| 2016 Ene             | 927,53                 | 1.033,23   | 634,57   | 373,15   | 522,52      | 896,30 |
| Feb                  | 927,76                 | 1.035,63   | 635,22   | 373,29   | 523,32      | 898,01 |
| Mar                  | 928,29                 | 1.037,36   | 635,75   | 373,40   | 523,86      | 899,29 |
| Abr                  | 928,74                 | 1.038,93   | 636,34   | 373,73   | 524,68      | 900,50 |
| May                  |                        |            |          |          |             |        |
| Jun                  |                        |            |          |          |             |        |
| Jul                  |                        |            |          |          |             |        |
| Ago                  |                        |            |          |          |             |        |
| Sep                  |                        |            |          |          |             |        |
| Oct                  |                        |            |          |          |             |        |
| Nov                  |                        |            |          |          |             |        |
| Dic                  |                        |            |          |          |             |        |
| % de variación anual |                        |            |          |          |             |        |
| 2006                 | 4,82                   | 5,89       | 5,25     | 6,14     | 7,04        | 5,74   |
| 2007                 | 3,95                   | 5,19       | 4,54     | 5,18     | 6,20        | 4,96   |
| 2008                 | 5,26                   | 7,18       | 6,19     | 7,73     | 7,23        | 6,83   |
| 2009                 | 3,74                   | 4,86       | 4,70     | 4,64     | 4,14        | 4,78   |
| 2010                 | 2,17                   | 3,59       | 3,21     | 2,90     | 2,82        | 3,42   |
| 2011                 | 2,25                   | 3,44       | 2,54     | 2,64     | 2,51        | 3,18   |
| 2012                 | 2,03                   | 3,50       | 2,57     | 1,38     | 3,07        | 3,13   |
| 2013                 | 2,18                   | 3,36       | 2,63     | 1,20     | 3,19        | 3,08   |
| 2014                 | 0,87                   | 2,05       | 1,03     | -0,45    | 1,41        | 1,69   |
| 2015                 | 0,75                   | 2,17       | 1,06     | 1,07     | 1,90        | 1,89   |
| 2015 Ene             | 0,87                   | 2,05       | 1,02     | -0,46    | 1,50        | 1,69   |
| Feb                  | 0,86                   | 2,08       | 1,03     | -0,32    | 1,51        | 1,72   |
| Mar                  | 0,88                   | 2,11       | 1,05     | -0,24    | 1,69        | 1,76   |
| Abr                  | 0,89                   | 2,13       | 1,06     | -0,10    | 1,66        | 1,78   |
| May                  | 0,88                   | 2,14       | 1,06     | 0,00     | 1,69        | 1,79   |
| Jun                  | 0,87                   | 2,14       | 1,07     | 0,15     | 1,73        | 1,80   |
| Jul                  | 0,85                   | 2,15       | 1,06     | 0,28     | 1,75        | 1,82   |
| Ago                  | 0,83                   | 2,15       | 1,06     | 0,43     | 1,75        | 1,84   |
| Sep                  | 0,83                   | 2,19       | 1,06     | 0,55     | 1,78        | 1,88   |
| Oct                  | 0,83                   | 2,19       | 1,06     | 0,75     | 1,91        | 1,89   |
| Nov                  | 0,78                   | 2,18       | 1,06     | 0,97     | 2,03        | 1,90   |
| Dic                  | 0,75                   | 2,17       | 1,06     | 1,07     | 1,90        | 1,89   |
| 2016 Ene             | 0,73                   | 2,17       | 1,07     | 1,16     | 1,82        | 1,91   |
| Feb                  | 0,73                   | 2,13       | 1,05     | 1,15     | 1,77        | 1,87   |
| Mar                  | 0,71                   | 2,12       | 1,05     | 1,13     | 1,64        | 1,87   |
| Abr                  | 0,68                   | 2,11       | 1,07     | 1,15     | 1,79        | 1,88   |
| May                  |                        |            |          |          |             |        |
| Jun                  |                        |            |          |          |             |        |
| Jul                  |                        |            |          |          |             |        |
| Ago                  |                        |            |          |          |             |        |
| Sep                  |                        |            |          |          |             |        |
| Oct                  |                        |            |          |          |             |        |
| Nov                  |                        |            |          |          |             |        |
| Dic                  |                        |            |          |          |             |        |

## PENSIONES CONTRIBUTIVAS EN VIGOR A 1 DE ABRIL DE 2016

### DISTRIBUCIÓN POR REGÍMENES Y CLASES DE PENSIÓN

(Importe en miles de euros)

| PENSIONES<br>REGÍMENES     | INCAP. PERMANENTE |                |               | JUBILACIÓN       |                  |                 | VIUDEDAD         |                  |               |
|----------------------------|-------------------|----------------|---------------|------------------|------------------|-----------------|------------------|------------------|---------------|
|                            | Número            | Importe        | P. media      | Número           | Importe          | P. media        | Número           | Importe          | P. media      |
| GENERAL                    | 691.063           | 661.620        | 957,39        | 3.968.070        | 4.698.069        | 1.183,97        | 1.710.785        | 1.156.600        | 676,06        |
| TRABAJADORES AUTÓNOMOS     | 124.545           | 86.213         | 692,22        | 1.258.745        | 878.495          | 697,91          | 477.469          | 225.771          | 472,85        |
| TRABAJADORES DEL MAR       | 7.825             | 6.930          | 885,68        | 70.685           | 84.157           | 1.190,59        | 44.383           | 27.890           | 628,39        |
| MINERÍA DEL CARBÓN         | 3.137             | 4.692          | 1.495,70      | 37.189           | 76.938           | 2.068,83        | 23.140           | 19.720           | 852,18        |
| ACCIDENTES DE TRABAJO      | 83.473            | 90.761         | 1.087,31      | 50.829           | 54.845           | 1.079,01        | 57.962           | 45.910           | 792,07        |
| ENFERMEDADES PROFESIONALES | 12.282            | 13.364         | 1.088,08      | 11.118           | 18.286           | 1.644,72        | 13.287           | 12.419           | 934,69        |
| S O V I                    | 12.851            | 4.956          | 385,68        | 310.761          | 118.791          | 382,26          | 28.825           | 10.822           | 375,43        |
| <b>TOTAL SISTEMA</b>       | <b>935.176</b>    | <b>868.536</b> | <b>928,74</b> | <b>5.707.397</b> | <b>5.929.581</b> | <b>1.038,93</b> | <b>2.355.851</b> | <b>1.499.131</b> | <b>636,34</b> |

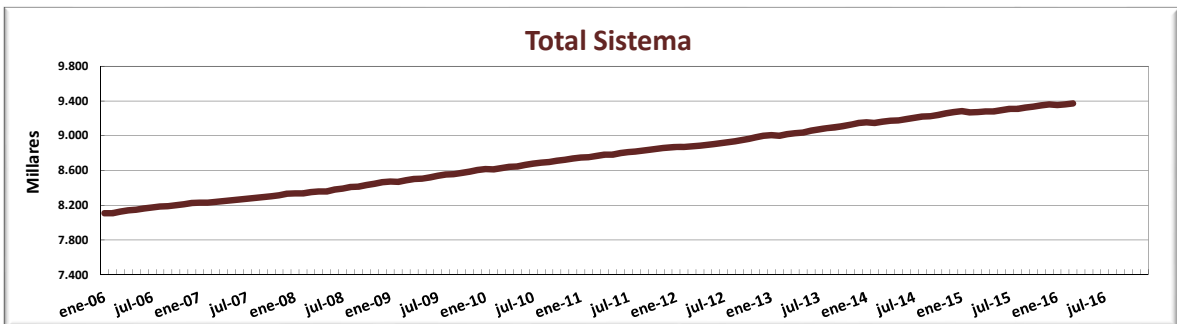
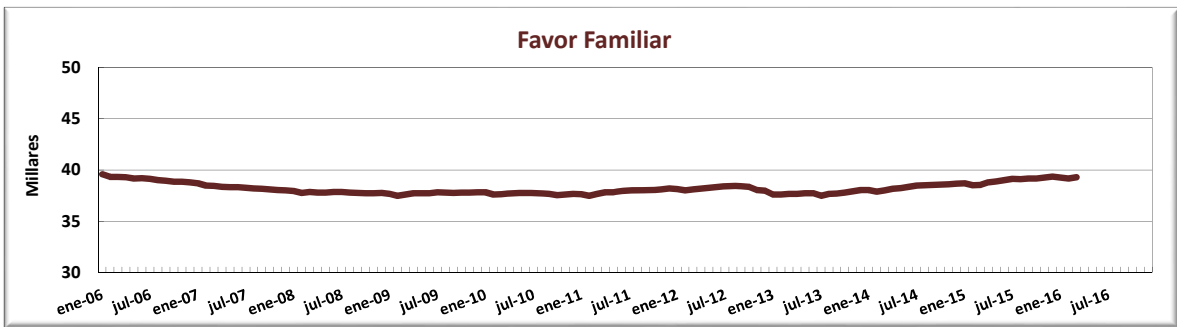
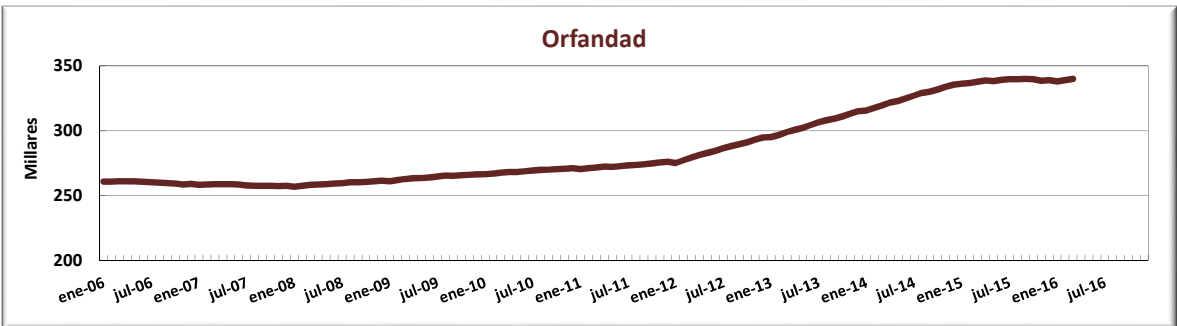
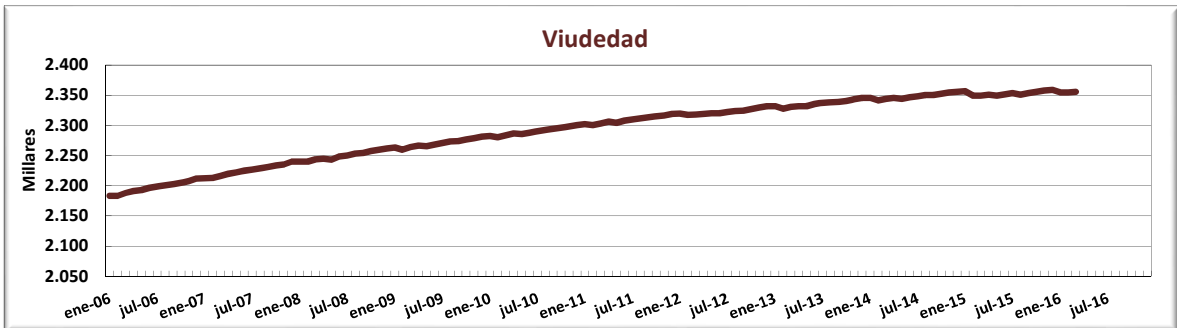
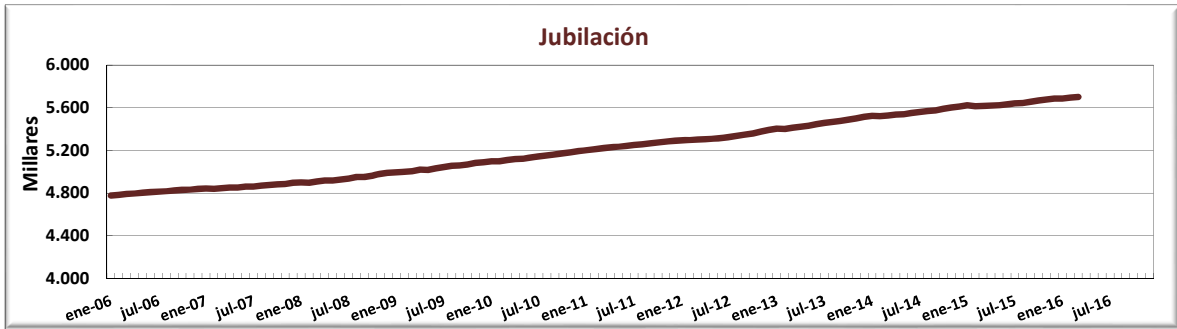
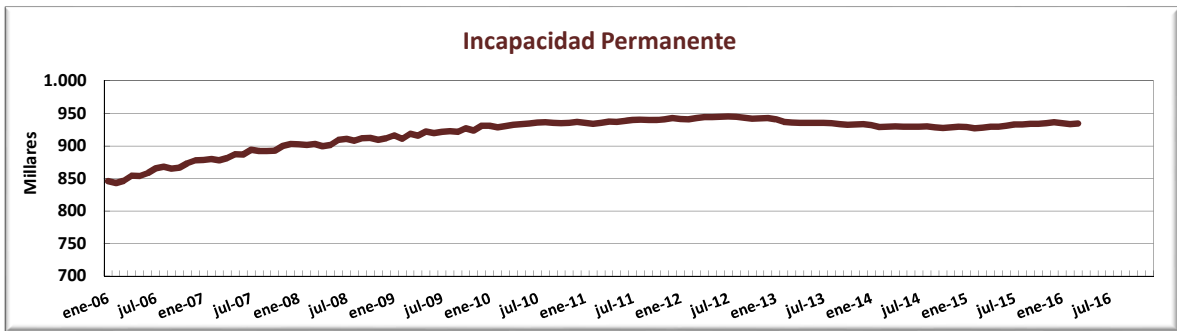
| PENSIONES<br>REGÍMENES     | ORFANDAD       |                |               | FAVOR DE FAMILIARES |               |               | TOTAL PENSIONES  |                  |               |
|----------------------------|----------------|----------------|---------------|---------------------|---------------|---------------|------------------|------------------|---------------|
|                            | Número         | Importe        | P. media      | Número              | Importe       | P. media      | Número           | Importe          | P. media      |
| GENERAL                    | 253.144        | 96.979         | 383,10        | 27.622              | 14.807        | 536,06        | 6.650.684        | 6.628.075        | 996,60        |
| TRABAJADORES AUTÓNOMOS     | 65.230         | 20.593         | 315,71        | 9.293               | 4.010         | 431,46        | 1.935.282        | 1.215.082        | 627,86        |
| TRABAJADORES DEL MAR       | 5.224          | 2.239          | 428,52        | 1.013               | 553           | 545,49        | 129.130          | 121.768          | 942,99        |
| MINERÍA DEL CARBÓN         | 2.164          | 1.324          | 611,76        | 523                 | 444           | 848,88        | 66.153           | 103.117          | 1.558,76      |
| ACCIDENTES DE TRABAJO      | 13.581         | 5.354          | 394,25        | 709                 | 627           | 884,75        | 206.554          | 197.498          | 956,15        |
| ENFERMEDADES PROFESIONALES | 1.231          | 792            | 643,47        | 211                 | 217           | 1.027,24      | 38.129           | 45.078           | 1.182,25      |
| S O V I                    |                |                |               |                     |               |               | 352.437          | 134.569          | 381,83        |
| <b>TOTAL SISTEMA</b>       | <b>340.574</b> | <b>127.281</b> | <b>373,73</b> | <b>39.371</b>       | <b>20.657</b> | <b>524,68</b> | <b>9.378.369</b> | <b>8.445.187</b> | <b>900,50</b> |

## ALTAS NUEVAS DE PENSIONES CONTRIBUTIVAS

MARZO 2016

| CLASE DE PENSIÓN       | RÉGIMEN GENERAL |  |          | TOTAL SISTEMA |  |          | GENERAL/SISTEMA (en %) |  |          |
|------------------------|-----------------|--|----------|---------------|--|----------|------------------------|--|----------|
|                        | Número          |  | P. media | Número        |  | P. media | Número                 |  | P. media |
| INCAPACIDAD PERMANENTE | 6.169           |  | 981,86   | 8.066         |  | 940,57   | 76,48                  |  | 104,39   |
| JUBILACIÓN             | 20.174          |  | 1.447,74 | 25.381        |  | 1.323,13 | 79,48                  |  | 109,42   |

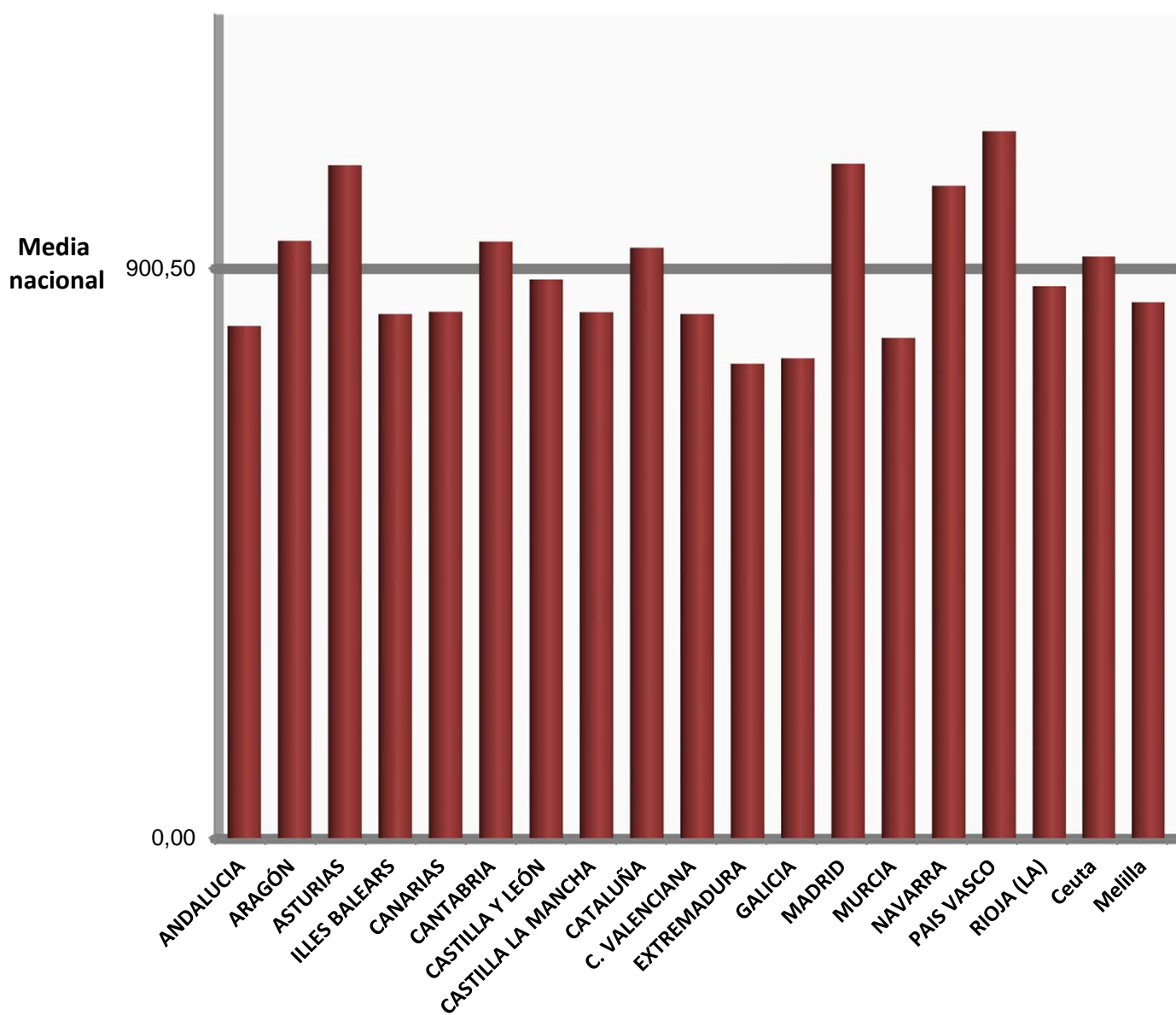
## EVOLUCIÓN DEL NÚMERO DE PENSIONES EN VIGOR POR CLASES ( 2006 - 2016 )



# NÚMERO DE PENSIONES Y PENSIÓN MEDIA POR PROVINCIAS Y COMUNIDADES AUTÓNOMAS

1 de abril de 2016

## Importe de la pensión media





# NÚMERO DE PENSIONES Y PENSIÓN MEDIA

1 DE ABRIL DE 2016

| COMUNIDADES AUTÓNOMAS     | INCAPACIDAD PERMANENTE |                 | JUBILACIÓN       |                 | VIUDEDAD         |               |
|---------------------------|------------------------|-----------------|------------------|-----------------|------------------|---------------|
|                           | Número                 | Pensión media   | Número           | Pensión media   | Número           | Pensión media |
| <b>ANDALUCIA</b>          | <b>203.875</b>         | <b>857,95</b>   | <b>829.084</b>   | <b>939,59</b>   | <b>387.283</b>   | <b>599,99</b> |
| Almería                   | 8.575                  | 824,81          | 58.207           | 836,93          | 27.709           | 547,48        |
| Cádiz                     | 37.455                 | 961,97          | 103.670          | 1.077,72        | 55.003           | 660,92        |
| Córdoba                   | 15.082                 | 782,50          | 100.362          | 852,32          | 43.881           | 556,57        |
| Granada                   | 22.672                 | 840,13          | 104.915          | 867,35          | 45.546           | 552,03        |
| Huelva                    | 11.492                 | 816,80          | 52.197           | 987,53          | 24.925           | 619,40        |
| Jaén                      | 21.009                 | 784,86          | 73.568           | 850,50          | 37.178           | 589,14        |
| Málaga                    | 32.574                 | 910,37          | 142.163          | 956,69          | 63.832           | 600,14        |
| Sevilla                   | 55.016                 | 825,79          | 194.002          | 989,16          | 89.209           | 623,56        |
| <b>ARAGON</b>             | <b>23.691</b>          | <b>1.009,50</b> | <b>186.057</b>   | <b>1.081,24</b> | <b>75.729</b>    | <b>661,20</b> |
| Huesca                    | 5.352                  | 899,22          | 30.741           | 979,08          | 13.590           | 629,23        |
| Teruel                    | 2.848                  | 899,00          | 23.015           | 970,40          | 8.960            | 591,40        |
| Zaragoza                  | 15.491                 | 1.067,91        | 132.301          | 1.124,27        | 53.179           | 681,13        |
| <b>ASTURIAS</b>           | <b>31.284</b>          | <b>1.089,68</b> | <b>174.490</b>   | <b>1.266,86</b> | <b>84.154</b>    | <b>704,12</b> |
| <b>ILLES BALEARS</b>      | <b>17.814</b>          | <b>842,82</b>   | <b>114.454</b>   | <b>953,10</b>   | <b>44.131</b>    | <b>577,43</b> |
| <b>CANARIAS</b>           | <b>35.848</b>          | <b>846,38</b>   | <b>165.309</b>   | <b>984,88</b>   | <b>78.084</b>    | <b>616,90</b> |
| Palmas (Las)              | 20.885                 | 864,98          | 85.101           | 1.001,02        | 40.079           | 618,53        |
| S.C.Tenerife              | 14.963                 | 820,42          | 80.208           | 967,76          | 38.005           | 615,19        |
| <b>CANTABRIA</b>          | <b>13.442</b>          | <b>970,59</b>   | <b>82.356</b>    | <b>1.100,34</b> | <b>35.543</b>    | <b>650,61</b> |
| <b>CASTILLA Y LEON</b>    | <b>44.959</b>          | <b>927,14</b>   | <b>378.617</b>   | <b>1.014,29</b> | <b>157.485</b>   | <b>626,01</b> |
| Avila                     | 2.753                  | 805,74          | 23.610           | 881,09          | 10.600           | 602,14        |
| Burgos                    | 4.655                  | 1.021,95        | 58.246           | 1.079,03        | 21.615           | 631,81        |
| León                      | 13.254                 | 977,66          | 86.698           | 1.002,77        | 37.061           | 605,34        |
| Palencia                  | 3.906                  | 907,77          | 24.744           | 1.045,20        | 11.067           | 650,28        |
| Salamanca                 | 4.865                  | 869,58          | 49.822           | 936,77          | 21.018           | 615,29        |
| Segovia                   | 2.124                  | 838,06          | 20.292           | 960,36          | 9.034            | 618,78        |
| Soria                     | 1.193                  | 847,78          | 14.821           | 941,68          | 5.623            | 597,27        |
| Valladolid                | 9.370                  | 943,31          | 69.140           | 1.174,62        | 27.640           | 690,42        |
| Zamora                    | 2.839                  | 825,41          | 31.244           | 840,00          | 13.827           | 575,20        |
| <b>CASTILLA-LA MANCHA</b> | <b>41.864</b>          | <b>853,62</b>   | <b>207.038</b>   | <b>958,50</b>   | <b>96.638</b>    | <b>635,13</b> |
| Albacete                  | 7.109                  | 837,53          | 41.314           | 910,08          | 19.207           | 620,82        |
| Ciudad Real               | 14.234                 | 852,38          | 50.733           | 985,97          | 27.350           | 655,36        |
| Cuenca                    | 5.105                  | 783,34          | 25.219           | 870,09          | 11.621           | 610,78        |
| Guadalajara               | 5.398                  | 961,28          | 22.776           | 1.101,16        | 9.261            | 668,57        |
| Toledo                    | 10.018                 | 844,60          | 66.996           | 952,33          | 29.199           | 624,69        |
| <b>CATALUÑA</b>           | <b>165.075</b>         | <b>1.009,44</b> | <b>1.070.702</b> | <b>1.054,90</b> | <b>394.807</b>   | <b>642,44</b> |
| Barcelona                 | 127.029                | 1.038,03        | 810.260          | 1.091,22        | 293.716          | 664,83        |
| Girona                    | 12.633                 | 876,47          | 99.607           | 926,98          | 36.644           | 566,91        |
| Lleida                    | 10.215                 | 884,84          | 58.697           | 889,68          | 25.216           | 553,61        |
| Tarragona                 | 15.198                 | 964,73          | 102.138          | 986,39          | 39.231           | 602,45        |
| <b>C. VALENCIANA</b>      | <b>94.583</b>          | <b>881,18</b>   | <b>579.255</b>   | <b>946,86</b>   | <b>241.117</b>   | <b>604,15</b> |
| Alicante                  | 23.215                 | 819,68          | 190.605          | 887,62          | 78.632           | 586,63        |
| Castellón                 | 11.907                 | 902,86          | 80.036           | 891,12          | 30.045           | 570,19        |
| Valencia                  | 59.461                 | 900,85          | 308.614          | 997,90          | 132.440          | 622,27        |
| <b>EXTREMADURA</b>        | <b>25.193</b>          | <b>767,67</b>   | <b>121.687</b>   | <b>859,24</b>   | <b>61.670</b>    | <b>603,39</b> |
| Badajoz                   | 14.945                 | 763,16          | 68.238           | 877,79          | 36.671           | 617,87        |
| Cáceres                   | 10.248                 | 774,24          | 53.449           | 835,56          | 24.999           | 582,15        |
| <b>GALICIA</b>            | <b>68.839</b>          | <b>824,38</b>   | <b>467.657</b>   | <b>862,91</b>   | <b>186.959</b>   | <b>538,91</b> |
| Coruña (A)                | 25.894                 | 832,26          | 179.608          | 917,06          | 73.720           | 575,89        |
| Lugo                      | 10.337                 | 816,00          | 74.575           | 752,18          | 29.544           | 461,84        |
| Ourense                   | 10.018                 | 809,42          | 68.865           | 717,62          | 26.173           | 473,73        |
| Pontevedra                | 22.590                 | 825,81          | 144.609          | 921,94          | 57.522           | 560,76        |
| <b>MADRID</b>             | <b>76.319</b>          | <b>1.023,10</b> | <b>719.093</b>   | <b>1.231,30</b> | <b>265.315</b>   | <b>722,06</b> |
| <b>MURCIA</b>             | <b>31.894</b>          | <b>823,53</b>   | <b>135.245</b>   | <b>916,82</b>   | <b>61.105</b>    | <b>586,03</b> |
| <b>NAVARRA</b>            | <b>11.063</b>          | <b>1.099,41</b> | <b>85.324</b>    | <b>1.174,28</b> | <b>29.528</b>    | <b>686,97</b> |
| <b>PAIS VASCO</b>         | <b>42.420</b>          | <b>1.190,06</b> | <b>339.510</b>   | <b>1.284,96</b> | <b>135.172</b>   | <b>756,73</b> |
| Araba/Alava               | 5.956                  | 1.172,86        | 47.703           | 1.299,07        | 16.323           | 736,16        |
| Gipuzkoa                  | 13.890                 | 1.206,33        | 118.829          | 1.236,32        | 43.617           | 745,66        |
| Bizkaia                   | 22.574                 | 1.184,58        | 172.978          | 1.314,47        | 75.232           | 767,61        |
| <b>RIOJA (LA)</b>         | <b>4.937</b>           | <b>937,97</b>   | <b>44.235</b>    | <b>979,00</b>   | <b>16.123</b>    | <b>627,02</b> |
| Ceuta                     | 913                    | 1.095,43        | 3.993            | 1.139,93        | 2.653            | 690,02        |
| Melilla                   | 1.163                  | 949,86          | 3.291            | 1.090,61        | 2.355            | 647,92        |
| <b>TOTAL</b>              | <b>935.176</b>         | <b>928,74</b>   | <b>5.707.397</b> | <b>1.038,93</b> | <b>2.355.851</b> | <b>636,34</b> |

# NÚMERO DE PENSIONES Y PENSIÓN MEDIA

1 DE ABRIL DE 2016

| COMUNIDADES AUTÓNOMAS     | ORFANDAD       |               | FAVOR DE FAMILIARES |               | TOTAL            |                 |
|---------------------------|----------------|---------------|---------------------|---------------|------------------|-----------------|
|                           | Número         | Pensión media | Número              | Pensión media | Número           | Pensión media   |
| <b>ANDALUCIA</b>          | <b>69.996</b>  | <b>353,75</b> | <b>9.022</b>        | <b>499,46</b> | <b>1.499.260</b> | <b>810,77</b>   |
| Almería                   | 5.108          | 325,55        | 398                 | 482,97        | 99.997           | 728,16          |
| Cádiz                     | 10.487         | 375,65        | 2.030               | 501,56        | 208.645          | 906,17          |
| Córdoba                   | 7.314          | 352,29        | 1.041               | 494,39        | 167.680          | 744,61          |
| Granada                   | 8.082          | 338,79        | 1.026               | 492,91        | 182.241          | 759,61          |
| Huelva                    | 4.429          | 357,96        | 585                 | 513,07        | 93.628           | 835,83          |
| Jaén                      | 6.058          | 340,36        | 649                 | 453,48        | 138.462          | 746,18          |
| Málaga                    | 12.268         | 350,88        | 1.262               | 497,04        | 252.099          | 828,64          |
| Sevilla                   | 16.250         | 362,58        | 2.031               | 518,78        | 356.508          | 841,23          |
| <b>ARAGON</b>             | <b>9.361</b>   | <b>392,10</b> | <b>933</b>          | <b>548,56</b> | <b>295.771</b>   | <b>944,46</b>   |
| Huesca                    | 1.672          | 370,84        | 111                 | 513,28        | 51.466           | 857,63          |
| Teruel                    | 1.046          | 388,05        | 98                  | 540,62        | 35.967           | 852,22          |
| Zaragoza                  | 6.643          | 398,08        | 724                 | 555,04        | 208.338          | 981,83          |
| <b>ASTURIAS</b>           | <b>9.036</b>   | <b>445,90</b> | <b>1.581</b>        | <b>688,81</b> | <b>300.545</b>   | <b>1.063,12</b> |
| <b>ILLES BALEARS</b>      | <b>6.371</b>   | <b>328,70</b> | <b>136</b>          | <b>476,03</b> | <b>182.906</b>   | <b>829,61</b>   |
| <b>CANARIAS</b>           | <b>16.670</b>  | <b>348,75</b> | <b>1.941</b>        | <b>519,10</b> | <b>297.852</b>   | <b>833,11</b>   |
| Palmas (Las)              | 9.321          | 350,54        | 1.171               | 511,52        | 156.557          | 842,57          |
| S.C.Tenerife              | 7.349          | 346,48        | 770                 | 530,62        | 141.295          | 822,62          |
| <b>CANTABRIA</b>          | <b>4.575</b>   | <b>404,24</b> | <b>1.144</b>        | <b>568,28</b> | <b>137.060</b>   | <b>943,31</b>   |
| <b>CASTILLA Y LEON</b>    | <b>19.787</b>  | <b>404,31</b> | <b>3.684</b>        | <b>534,41</b> | <b>604.532</b>   | <b>883,77</b>   |
| Ávila                     | 1.385          | 402,08        | 218                 | 485,83        | 38.566           | 779,61          |
| Burgos                    | 2.989          | 404,06        | 352                 | 606,07        | 87.857           | 941,12          |
| León                      | 4.299          | 416,06        | 956                 | 580,86        | 142.268          | 876,33          |
| Palencia                  | 1.386          | 418,04        | 297                 | 563,75        | 41.400           | 902,22          |
| Salamanca                 | 2.637          | 407,20        | 627                 | 481,84        | 78.969           | 825,77          |
| Segovia                   | 1.135          | 385,81        | 139                 | 503,46        | 32.724           | 836,26          |
| Soria                     | 669            | 407,63        | 105                 | 532,84        | 22.411           | 832,41          |
| Valladolid                | 3.574          | 395,01        | 626                 | 527,68        | 110.350          | 1.004,78        |
| Zamora                    | 1.713          | 391,85        | 364                 | 462,71        | 49.987           | 747,82          |
| <b>CASTILLA-LA MANCHA</b> | <b>15.271</b>  | <b>368,15</b> | <b>2.353</b>        | <b>480,69</b> | <b>363.164</b>   | <b>832,44</b>   |
| Albacete                  | 3.146          | 359,20        | 621                 | 448,51        | 71.397           | 796,75          |
| Ciudad Real               | 4.453          | 381,36        | 759                 | 501,33        | 97.529           | 842,38          |
| Cuenca                    | 1.733          | 366,46        | 321                 | 477,34        | 43.999           | 768,83          |
| Guadalajara               | 1.514          | 394,58        | 133                 | 514,70        | 39.082           | 949,97          |
| Toledo                    | 4.425          | 352,84        | 519                 | 482,36        | 111.157          | 830,50          |
| <b>CATALUNA</b>           | <b>48.339</b>  | <b>371,98</b> | <b>1.402</b>        | <b>549,58</b> | <b>1.680.325</b> | <b>933,45</b>   |
| Barcelona                 | 35.324         | 383,65        | 1.094               | 556,41        | 1.267.423        | 966,90          |
| Girona                    | 4.522          | 330,21        | 58                  | 536,46        | 153.464          | 819,11          |
| Lleida                    | 3.145          | 347,20        | 72                  | 509,63        | 97.345           | 784,31          |
| Tarragona                 | 5.348          | 344,81        | 178                 | 528,03        | 162.093          | 869,76          |
| <b>C. VALENCIANA</b>      | <b>37.096</b>  | <b>351,26</b> | <b>2.482</b>        | <b>502,54</b> | <b>954.533</b>   | <b>829,48</b>   |
| Alicante                  | 12.259         | 329,87        | 1.106               | 492,60        | 305.817          | 781,28          |
| Castellón                 | 4.369          | 355,57        | 233                 | 471,37        | 126.590          | 796,80          |
| Valencia                  | 20.468         | 363,16        | 1.143               | 518,51        | 522.126          | 865,63          |
| <b>EXTREMADURA</b>        | <b>10.124</b>  | <b>363,52</b> | <b>1.753</b>        | <b>471,55</b> | <b>220.427</b>   | <b>751,34</b>   |
| Badajoz                   | 6.531          | 358,62        | 1.227               | 467,65        | 127.612          | 759,16          |
| Cáceres                   | 3.593          | 372,42        | 526                 | 480,66        | 92.815           | 740,59          |
| <b>GALICIA</b>            | <b>24.085</b>  | <b>368,13</b> | <b>6.035</b>        | <b>474,92</b> | <b>753.575</b>   | <b>760,09</b>   |
| Coruña (A)                | 9.791          | 378,54        | 2.218               | 483,23        | 291.231          | 801,75          |
| Lugo                      | 3.119          | 362,29        | 787                 | 451,08        | 118.362          | 673,01          |
| Ourense                   | 2.866          | 365,35        | 1.199               | 449,60        | 109.121          | 655,36          |
| Pontevedra                | 8.309          | 359,03        | 1.831               | 491,66        | 234.861          | 800,96          |
| <b>MADRID</b>             | <b>35.429</b>  | <b>403,31</b> | <b>2.899</b>        | <b>563,09</b> | <b>1.099.055</b> | <b>1.065,46</b> |
| <b>MURCIA</b>             | <b>11.193</b>  | <b>346,74</b> | <b>1.046</b>        | <b>502,15</b> | <b>240.483</b>   | <b>792,06</b>   |
| <b>NAVARRA</b>            | <b>4.160</b>   | <b>392,49</b> | <b>395</b>          | <b>564,57</b> | <b>130.470</b>   | <b>1.030,87</b> |
| <b>PAIS VASCO</b>         | <b>15.623</b>  | <b>440,54</b> | <b>2.310</b>        | <b>648,69</b> | <b>535.035</b>   | <b>1.116,57</b> |
| Araba/Alava               | 1.871          | 421,96        | 179                 | 583,08        | 72.032           | 1.136,52        |
| Gipuzkoa                  | 4.994          | 432,03        | 643                 | 635,37        | 181.973          | 1.092,23        |
| Bizkaia                   | 8.758          | 449,35        | 1.488               | 662,34        | 281.030          | 1.127,23        |
| <b>RIOJA (LA)</b>         | <b>1.966</b>   | <b>371,24</b> | <b>176</b>          | <b>550,94</b> | <b>67.437</b>    | <b>873,01</b>   |
| Ceuta                     | 696            | 327,72        | 47                  | 528,23        | 8.302            | 919,71          |
| Melilla                   | 796            | 301,07        | 32                  | 515,43        | 7.637            | 847,96          |
| <b>TOTAL</b>              | <b>340.574</b> | <b>373,73</b> | <b>39.371</b>       | <b>524,68</b> | <b>9.378.369</b> | <b>900,50</b>   |

# EVOLUCIÓN DEL NÚMERO DE PENSIONES Y DE LA PENSIÓN MEDIA

1 DE ABRIL DE 2016

| COMUNIDADES AUTÓNOMAS     | NÚMERO DE PENSIONES | % SOBRE TOTAL NACIONAL | % DE AUMENTO SOBRE EL MISMO MES DEL AÑO ANTERIOR | PENSIÓN MEDIA EN EUROS | % SOBRE PENSIÓN MEDIA NACIONAL | % DE AUMENTO SOBRE EL MISMO MES DEL AÑO ANTERIOR |
|---------------------------|---------------------|------------------------|--|------------------------|--------------------------------|--|
| <b>ANDALUCIA</b>          | <b>1.499.260</b>    | <b>16,0%</b>           | <b>1,1%</b>                                      | <b>810,77</b>          | <b>90,0%</b>                   | <b>1,6%</b>                                      |
| Almería                   | 99.997              | 1,1%                   | 1,6%   | 728,16                 | 80,9%                          | 1,7%   |
| Cádiz                     | 208.645             | 2,2%                   | 1,6%   | 906,17                 | 100,6%                         | 1,4%   |
| Córdoba                   | 167.680             | 1,8%                   | 0,4%   | 744,61                 | 82,7%                          | 1,6%   |
| Granada                   | 182.241             | 1,9%                   | 0,8%   | 759,61                 | 84,4%                          | 1,6%   |
| Huelva                    | 93.628              | 1,0%                   | 1,0%   | 835,83                 | 92,8%                          | 1,5%   |
| Jaén                      | 138.462             | 1,5%                   | 0,4%   | 746,18                 | 82,9%                          | 1,3%   |
| Málaga                    | 252.099             | 2,7%                   | 1,7%   | 828,64                 | 92,0%                          | 1,6%   |
| Sevilla                   | 356.508             | 3,8%                   | 1,2%   | 841,23                 | 93,4%                          | 1,7%   |
| <b>ARAGON</b>             | <b>295.771</b>      | <b>3,2%</b>            | <b>0,7%</b>                                      | <b>944,46</b>          | <b>104,9%</b>                  | <b>2,1%</b>                                      |
| Huesca                    | 51.466              | 0,5%                   | 0,7%   | 857,63                 | 95,2%                          | 2,0%   |
| Teruel                    | 35.967              | 0,4%                   | -0,3%  | 852,22                 | 94,6%                          | 2,0%   |
| Zaragoza                  | 208.338             | 2,2%                   | 0,8%   | 981,83                 | 109,0%                         | 2,2%   |
| <b>ASTURIAS</b>           | <b>300.545</b>      | <b>3,2%</b>            | <b>0,2%</b>                                      | <b>1.063,12</b>        | <b>118,1%</b>                  | <b>1,8%</b>                                      |
| <b>ILLES BALEARS</b>      | <b>182.906</b>      | <b>2,0%</b>            | <b>1,4%</b>                                      | <b>829,61</b>          | <b>92,1%</b>                   | <b>2,1%</b>                                      |
| <b>CANARIAS</b>           | <b>297.852</b>      | <b>3,2%</b>            | <b>2,8%</b>                                      | <b>833,11</b>          | <b>92,5%</b>                   | <b>1,5%</b>                                      |
| Palmas (Las)              | 156.557             | 1,7%                   | 2,9%   | 842,57                 | 93,6%                          | 1,6%   |
| S.C.Tenerife              | 141.295             | 1,5%                   | 2,6%   | 822,62                 | 91,4%                          | 1,4%   |
| <b>CANTABRIA</b>          | <b>137.060</b>      | <b>1,5%</b>            | <b>0,8%</b>                                      | <b>943,31</b>          | <b>104,8%</b>                  | <b>2,1%</b>                                      |
| <b>CASTILLA Y LEON</b>    | <b>604.532</b>      | <b>6,4%</b>            | <b>0,4%</b>                                      | <b>883,77</b>          | <b>98,1%</b>                   | <b>2,0%</b>                                      |
| Ávila                     | 38.566              | 0,4%                   | 0,0%   | 779,61                 | 86,6%                          | 1,7%   |
| Burgos                    | 87.857              | 0,9%                   | 0,8%   | 941,12                 | 104,5%                         | 2,6%   |
| León                      | 142.268             | 1,5%                   | -0,1%  | 876,33                 | 97,3%                          | 2,0%   |
| Palencia                  | 41.400              | 0,4%                   | 0,4%   | 902,22                 | 100,2%                         | 2,4%   |
| Salamanca                 | 78.969              | 0,8%                   | 0,6%   | 825,77                 | 91,7%                          | 1,8%   |
| Segovia                   | 32.724              | 0,3%                   | 0,2%   | 836,26                 | 92,9%                          | 2,0%   |
| Soria                     | 22.411              | 0,2%                   | -0,2%  | 832,41                 | 92,4%                          | 2,2%   |
| Valladolid                | 110.350             | 1,2%                   | 1,3%   | 1.004,78               | 111,6%                         | 1,7%   |
| Zamora                    | 49.987              | 0,5%                   | -0,9%  | 747,82                 | 83,0%                          | 1,6%   |
| <b>CASTILLA LA MANCHA</b> | <b>363.164</b>      | <b>3,9%</b>            | <b>0,9%</b>                                      | <b>832,44</b>          | <b>92,4%</b>                   | <b>1,6%</b>                                      |
| Albacete                  | 71.397              | 0,8%                   | 0,9%   | 796,75                 | 88,5%                          | 1,7%   |
| Ciudad Real               | 97.529              | 1,0%                   | 0,3%   | 842,38                 | 93,5%                          | 1,3%   |
| Cuenca                    | 43.999              | 0,5%                   | 0,4%   | 768,83                 | 85,4%                          | 1,4%   |
| Guadalajara               | 39.082              | 0,4%                   | 1,6%   | 949,97                 | 105,5%                         | 2,0%   |
| Toledo                    | 111.157             | 1,2%                   | 1,4%   | 830,50                 | 92,2%                          | 1,6%   |
| <b>CATALUNA</b>           | <b>1.680.325</b>    | <b>17,9%</b>           | <b>0,9%</b>                                      | <b>933,45</b>          | <b>103,7%</b>                  | <b>2,0%</b>                                      |
| Barcelona                 | 1.267.423           | 13,5%                  | 0,9%   | 966,90                 | 107,4%                         | 2,0%   |
| Girona                    | 153.464             | 1,6%                   | 0,8%   | 819,11                 | 91,0%                          | 2,2%   |
| Lleida                    | 97.345              | 1,0%                   | 0,7%   | 784,31                 | 87,1%                          | 2,2%   |
| Tarragona                 | 162.093             | 1,7%                   | 1,3%   | 869,76                 | 96,6%                          | 2,1%   |
| <b>C. VALENCIANA</b>      | <b>954.533</b>      | <b>10,2%</b>           | <b>1,0%</b>                                      | <b>829,48</b>          | <b>92,1%</b>                   | <b>1,9%</b>                                      |
| Alicante                  | 305.817             | 3,3%                   | 1,1%   | 781,28                 | 86,8%                          | 1,7%   |
| Castellón                 | 126.590             | 1,3%                   | 0,8%   | 796,80                 | 88,5%                          | 2,1%   |
| Valencia                  | 522.126             | 5,6%                   | 1,0%   | 865,63                 | 96,1%                          | 1,9%   |
| <b>EXTREMADURA</b>        | <b>220.427</b>      | <b>2,4%</b>            | <b>1,1%</b>                                      | <b>751,34</b>          | <b>83,4%</b>                   | <b>1,5%</b>                                      |
| Badajoz                   | 127.612             | 1,4%                   | 1,4%   | 759,16                 | 84,3%                          | 1,4%   |
| Cáceres                   | 92.815              | 1,0%                   | 0,9%   | 740,59                 | 82,2%                          | 1,6%   |
| <b>GALICIA</b>            | <b>753.575</b>      | <b>8,0%</b>            | <b>0,6%</b>                                      | <b>760,09</b>          | <b>84,4%</b>                   | <b>1,9%</b>                                      |
| Coruña (A)                | 291.231             | 3,1%                   | 1,0%   | 801,75                 | 89,0%                          | 2,0%   |
| Lugo                      | 118.362             | 1,3%                   | -0,5%  | 673,01                 | 74,7%                          | 1,8%   |
| Ourense                   | 109.121             | 1,2%                   | 0,0%   | 655,36                 | 72,8%                          | 1,6%   |
| Pontevedra                | 234.861             | 2,5%                   | 1,0%   | 800,96                 | 88,9%                          | 2,0%   |
| <b>MADRID</b>             | <b>1.099.055</b>    | <b>11,7%</b>           | <b>1,8%</b>                                      | <b>1.065,46</b>        | <b>118,3%</b>                  | <b>1,9%</b>                                      |
| <b>MURCIA</b>             | <b>240.483</b>      | <b>2,6%</b>            | <b>0,8%</b>                                      | <b>792,06</b>          | <b>88,0%</b>                   | <b>1,7%</b>                                      |
| <b>NAVARRA</b>            | <b>130.470</b>      | <b>1,4%</b>            | <b>1,2%</b>                                      | <b>1.030,87</b>        | <b>114,5%</b>                  | <b>2,2%</b>                                      |
| <b>PAIS VASCO</b>         | <b>535.035</b>      | <b>5,7%</b>            | <b>1,2%</b>                                      | <b>1.116,57</b>        | <b>124,0%</b>                  | <b>2,0%</b>                                      |
| Araba/Álava               | 72.032              | 0,8%                   | 2,1%   | 1.136,52               | 126,2%                         | 2,1%   |
| Gipuzkoa                  | 181.973             | 1,9%                   | 1,4%   | 1.092,23               | 121,3%                         | 2,1%   |
| Bizkaia                   | 281.030             | 3,0%                   | 0,8%   | 1.127,23               | 125,2%                         | 1,9%   |
| <b>RIOJA (LA)</b>         | <b>67.437</b>       | <b>0,7%</b>            | <b>0,8%</b>                                      | <b>873,01</b>          | <b>96,9%</b>                   | <b>2,1%</b>                                      |
| Ceuta                     | 8.302               | 0,1%                   | 1,1%   | 919,71                 | 102,1%                         | 1,4%   |
| Melilla                   | 7.637               | 0,1%                   | 0,9%   | 847,96                 | 94,2%                          | 1,6%   |
| <b>TOTAL</b>              | <b>9.378.369</b>    | <b>100,0%</b>          | <b>1,1%</b>                                      | <b>900,50</b>          | <b>100,0%</b>                  | <b>1,9%</b>                                      |