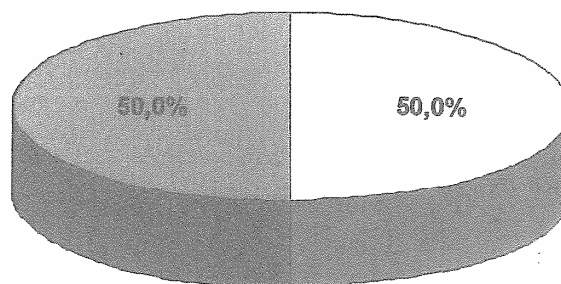


TABLA 5.9 – EFECTIVOS POR MINISTERIO Y SEXO

MINISTERIO	MUJERES	HOMBRES	TOTAL
ADMINISTRACIONES PUBLICAS	5.365	4.472	9.837
AGRICULTURA, PESCA Y ALIMEN.	1.240	1.245	2.485
ASUNTOS EXTERIORES	3.059	2.797	5.856
CIENCIA Y TECNOLOGIA	6.074	7.032	13.106
DEFENSA	16.109	19.456	35.565
ECONOMIA	5.067	3.286	8.353
EDUCACION, CULTURA Y DEPORTE	9.140	5.068	14.208
- Area de la Docencia no Univ.	4.933	1.982	6.915
- Resto de personal	4.207	3.086	7.293
FOMENTO	2.553	5.046	7.599
HACIENDA	21.119	18.606	39.725
- Agencia E. A. Tributaria	14.581	12.942	27.523
- Resto de personal	6.538	5.664	12.202
INTERIOR	11.738	18.502	30.240
- Centros Penitenciarios	3.509	14.406	17.915
- Resto de personal	8.229	4.096	12.325
JUSTICIA	1.208	822	2.030
MEDIO AMBIENTE	2.868	7.800	10.668
PRESIDENCIA	1.540	2.095	3.635
- Patrimonio Nacional	529	963	1.492
- Resto de personal	1.011	1.132	2.143
SANIDAD Y CONSUMO	1.953	985	2.938
- Area de Seguridad Social	133	125	258
- Resto de personal	1.820	860	2.680
TRABAJO Y ASUNTOS SOCIALES	27.395	19.205	46.600
- Area de Seguridad Social	18.047	12.830	30.877
- Resto de personal	9.348	6.375	15.723
TOTAL	116.428	116.417	232.845

□ MUJERES
■ HOMBRES



ANEXO I

TABLA 5.2 – EFECTIVOS POR MINISTERIO Y CATEGORIA DE PERSONAL

MINISTERIO	FUNC.DE CARRERA	PERSONAL LABORAL	OTRO PERSONAL	TOTAL
ADMINISTRACIONES PUBLICAS	7.262	2.072	503	9.837
AGRICULTURA, PESCA Y ALIMEN.	2.031	420	34	2.485
ASUNTOS EXTERIORES	2.425	3.372	59	5.856
CIENCIA Y TECNOLOGIA	7.990	5.005	111	13.106
DEFENSA	6.844	28.558	163	35.565
ECONOMIA	4.134	4.185	34	8.353
EDUCACION, CULTURA Y DEPORTE	5.520	7.308	1.380	14.208
- Area de la Docencia no Univ.	2.524	3.128	1.263	6.915
- Resto de personal	2.996	4.180	117	7.293
FOMENTO	4.260	3.313	26	7.599
HACIENDA	34.631	5.021	73	39.725
- Agencia E. A. Tributaria	24.841	2.677	5	27.523
- Resto de personal	9.790	2.344	68	12.202
INTERIOR	25.770	3.620	850	30.240
- Centros Penitenciarios	16.425	1.143	347	17.915
- Resto de personal	9.345	2.477	503	12.325
JUSTICIA	1.773	220	37	2.030
MEDIO AMBIENTE	4.850	5.777	41	10.668
PRESIDENCIA	1.139	2.297	199	3.635
- Patrimonio Nacional	186	1.295	11	1.492
- Resto de personal	953	1.002	188	2.143
SANIDAD Y CONSUMO	2.038	862	38	2.938
- Area de Seguridad Social	217	31	10	258
- Resto de personal	1.821	831	28	2.680
TRABAJO Y ASUNTOS SOCIALES	37.742	7.596	1.262	46.600
- Area de Seguridad Social	26.032	4.526	319	30.877
- Resto de personal	11.710	3.070	943	15.723
TOTAL	148.409	79.626	4.810	232.845

■ FUNCIONARIOS DE CARRERA

□ PERSONAL LABORAL

□ OTRO PERSONAL

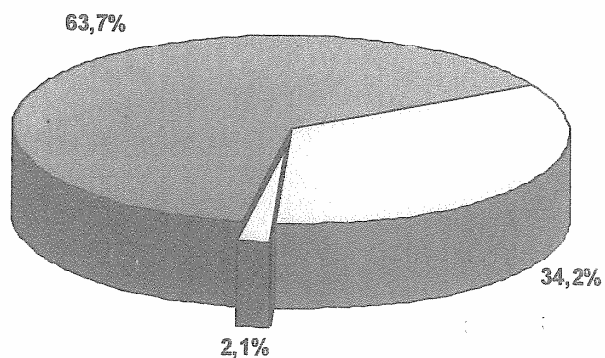
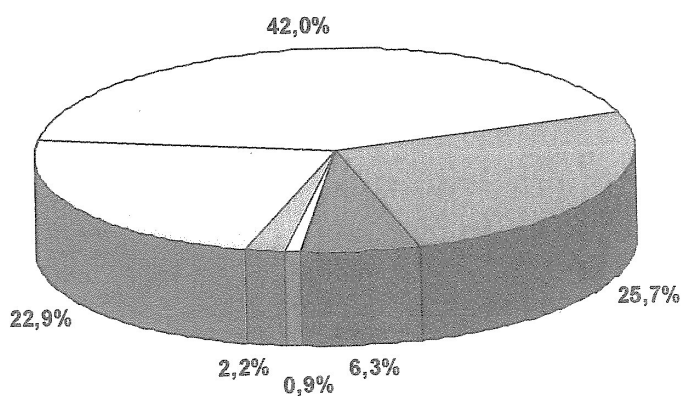


TABLA 5.13 – EFECTIVOS POR MINISTERIO E INTERVALO DE EDAD

MINISTERIO	< 30	30-39	40-49	50-59	60-64	65 Y +	TOTAL
ADMINISTRACIONES PUBLICAS	157	1.670	3.687	3.205	965	153	9.837
AGRICULTURA, PESCA Y ALIMEN.	28	303	865	873	346	70	2.485
ASUNTOS EXTERIORES	262	1.231	2.017	1.802	448	96	5.856
CIENCIA Y TECNOLOGIA	721	3.210	4.204	3.673	1.048	250	13.106
DEFENSA	573	6.154	14.929	10.777	3.067	65	35.565
ECONOMIA	422	1.861	3.379	2.133	459	99	8.353
EDUCACION, CULTURA Y DEPORTE	897	3.993	4.813	3.545	846	114	14.208
- Area de la Docencia no Univ.	655	2.644	2.100	1.224	252	40	6.915
- Resto de personal	242	1.349	2.713	2.321	594	74	7.293
FOMENTO	91	1.108	2.516	2.751	932	201	7.599
HACIENDA	457	10.000	18.596	8.549	1.799	324	39.725
- Agencia E. A. Tributaria	324	7.715	13.393	5.062	872	157	27.523
- Resto de personal	133	2.285	5.203	3.487	927	167	12.202
INTERIOR	912	9.690	13.092	5.377	1.081	88	30.240
- Centros Penitenciarios	805	7.042	8.045	1.807	186	30	17.915
- Resto de personal	107	2.648	5.047	3.570	895	58	12.325
JUSTICIA	46	512	756	543	140	33	2.030
MEDIO AMBIENTE	230	2.262	4.112	2.863	1.020	181	10.668
PRESIDENCIA	150	904	1.334	972	253	22	3.635
- Patrimonio Nacional	76	424	592	310	88	2	1.492
- Resto de personal	74	480	742	662	165	20	2.143
SANIDAD Y CONSUMO	19	287	1.254	1.077	258	43	2.938
- Area de Seguridad Social	-	34	120	71	28	5	258
- Resto de personal	19	253	1.134	1.006	230	38	2.680
TRABAJO Y ASUNTOS SOCIALES	199	10.104	22.192	11.809	2.025	271	46.600
- Area de Seguridad Social	91	6.885	15.009	7.748	1.046	98	30.877
- Resto de personal	108	3.219	7.183	4.061	979	173	15.723
TOTAL	5.164	53.289	97.746	59.949	14.687	2.010	232.845

- < 30
- 30-39
- 40-49
- 50-59
- 60-64
- 65 Y +



ANEXO III